



Synthèse des résultats

Sondage en ligne sur le parc Le 405

Méthodologie

Distribution et période de diffusion

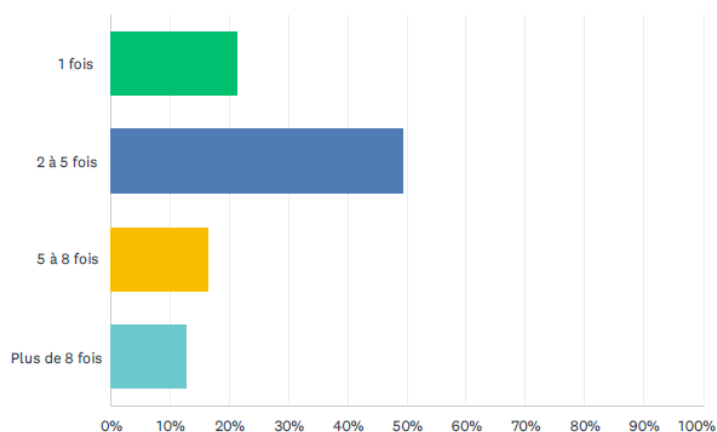
Le sondage a été mis en ligne du 16 septembre au 7 octobre 2021. Pour en faire la promotion, de nombreuses actions ont été mises en place, soit la diffusion de l'information sur le site Internet de la Ville, par l'entremise d'une nouvelle en page d'accueil, la mention du sondage dans l'infolettre de septembre, une publication Facebook ainsi que l'envoi d'un communiqué de presse.

Objectif

L'objectif de la consultation était de guider le Service des loisirs et de la culture dans la création de la future offre d'activités en 2022 et de connaître l'opinion des usagers ayant fréquenté le parc lors de sa toute première saison.

Q1 Combien de fois êtes-vous allé au parc Le 405 cet été?

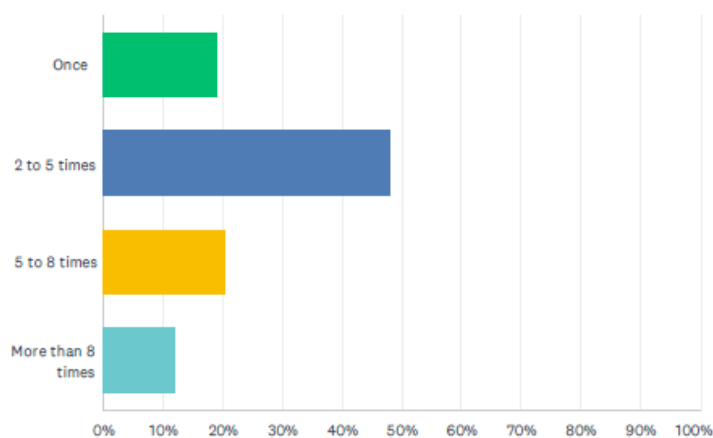
Réponses obtenues : 801 Question(s) ignorée(s) : 0



CHOIX DE RÉPONSES	RÉPONSES	
1 fois	21.35%	171
2 à 5 fois	49.44%	396
5 à 8 fois	16.48%	132
Plus de 8 fois	12.73%	102
TOTAL		801

Q1 How many times did you go to Le 405 this summer?

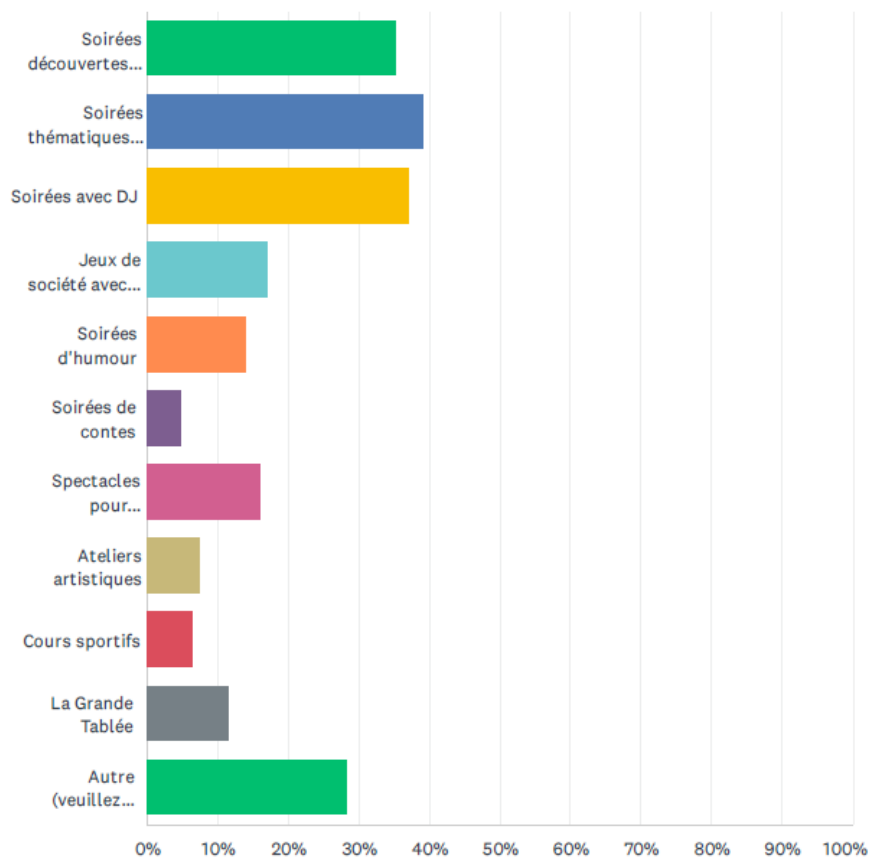
Réponses obtenues : 83 Question(s) ignorée(s) : 0



CHOIX DE RÉPONSES	RÉPONSES	
Once	19.28%	16
2 to 5 times	48.19%	40
5 to 8 times	20.48%	17
More than 8 times	12.05%	10
TOTAL		83

Q2 À quels types d'activités avez-vous participé?

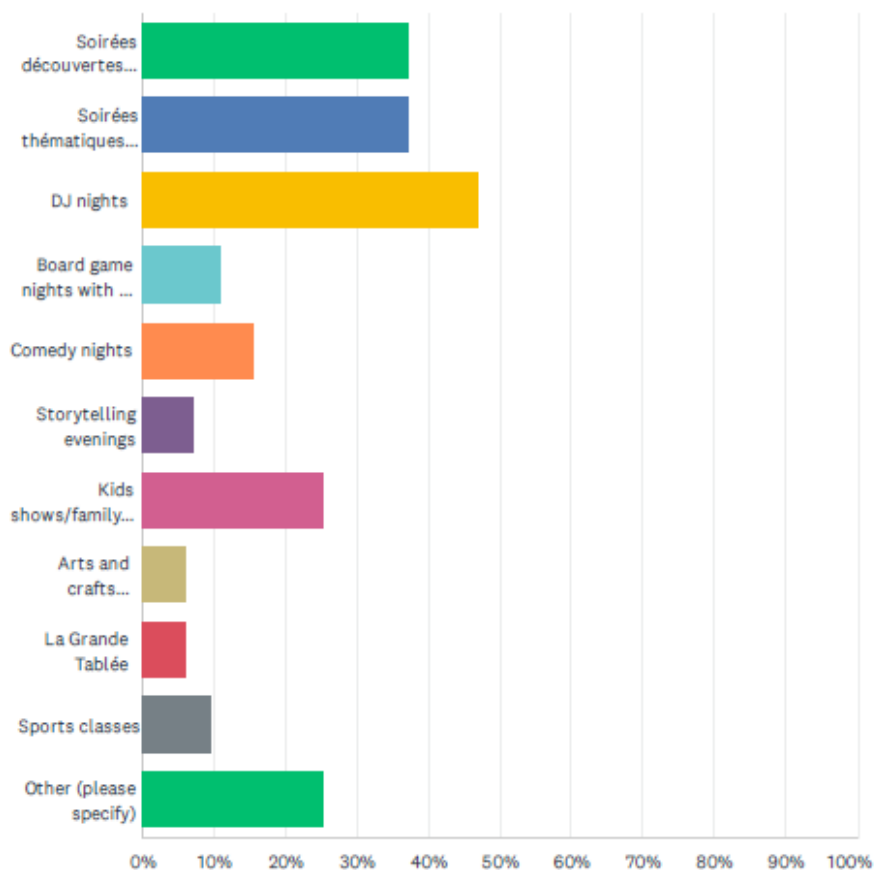
Réponses obtenues : 801 Question(s) ignorée(s) : 0



CHOIX DE RÉPONSES	RÉPONSES	
Soirées découvertes (performances musicales du jeudi)	35.33%	283
Soirées thématiques (Oktoberfest, soirée latine, soirée country, etc.)	39.20%	314
Soirées avec DJ	37.08%	297
Jeux de société avec La Ribouldingue	17.10%	137
Soirées d'humour	14.11%	113
Soirées de contes	4.99%	40
Spectacles pour enfants/activités familiales	15.98%	128
Ateliers artistiques	7.49%	60
Cours sportifs	6.49%	52
La Grande Tablée	11.49%	92
Autre (veuillez préciser)	28.34%	227
Nombre total de participants: 801		

Q2 What type of activity did you participate in?

Réponses obtenues : 83 Question(s) ignorée(s) : 0



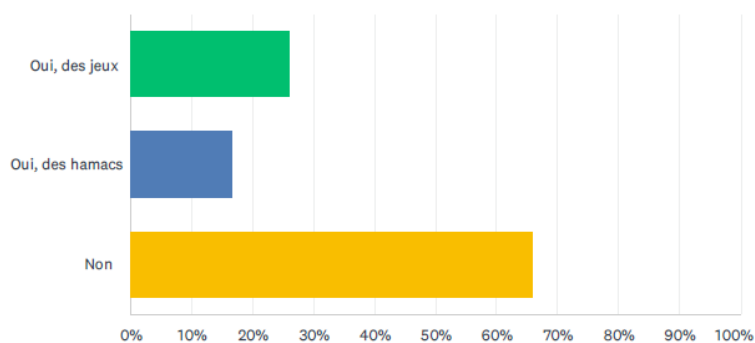
CHOIX DE RÉPONSES	RÉPONSES	
Soirées découvertes (musical performances on Thursdays)	37.35%	31
Soirées thématiques (Oktoberfest, latin night, country night, etc.)	37.35%	31
DJ nights	46.99%	39
Board game nights with La Ribouldingue	10.84%	9
Comedy nights	15.66%	13
Storytelling evenings	7.23%	6
Kids shows/family activities	25.30%	21
Arts and crafts workshops	6.02%	5
La Grande Tablée	6.02%	5
Sports classes	9.64%	8
Other (please specify)	25.30%	21
Nombre total de participants: 83		

Principales activités effectuées par les gens ayant sélectionné le choix de réponse *Autre* :

- Détente
- Marche
- Festival Artefact

Q3 Avez-vous profité des jeux ou des hamacs en location au kiosque?

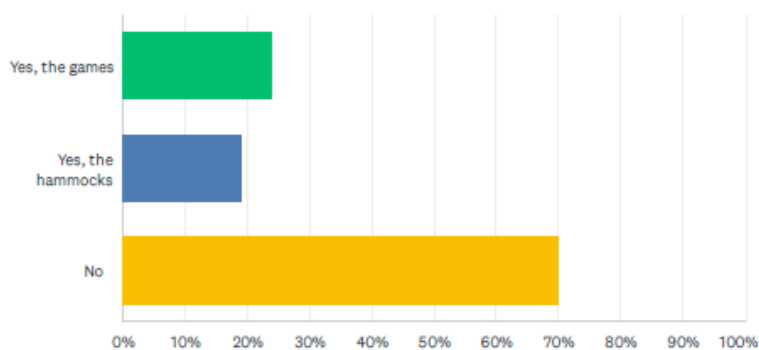
Réponses obtenues : 801 Question(s) ignorée(s) : 0



CHOIX DE RÉPONSES	RÉPONSES
Oui, des jeux	26.09% 209
Oui, des hamacs	16.73% 134
Non	65.92% 528
Nombre total de participants: 801	

Q3 Did you rent the games or hammocks available at the kiosk?

Réponses obtenues : 83 Question(s) ignorée(s) : 0



CHOIX DE RÉPONSES	RÉPONSES
Yes, the games	24.10% 20
Yes, the hammocks	19.28% 16
No	69.88% 58
Nombre total de participants: 83	

Q4 What would you like to find at Le 405 next year? Do you have any suggestions regarding the program of activities, the facilities and layout, or the rental kiosk?

Réponses obtenues : 52 Question(s) ignorée(s) : 31

Q4 Qu'est-ce que vous aimeriez retrouver au parc Le 405 l'an prochain? Quelles suggestions auriez-vous à faire (programmation, aménagement et kiosque de location)?

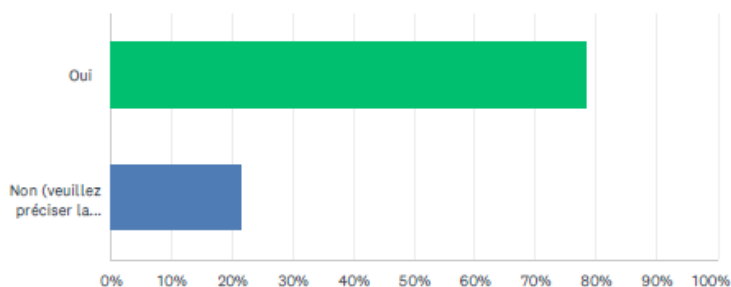
Réponses obtenues : 539 Question(s) ignorée(s) : 262

Principales suggestions recueillies :

- Une offre de nourriture sur place (*foodtrucks*)
- Une programmation offrant davantage de spectacles et soirées thématiques avec des artistes variés et quelques artistes plus connus
- Davantage de places de stationnement pour les personnes à mobilité réduite
- Une programmation plus longue, et même à l'année

Q5 Êtes-vous résident de Vaudreuil-Dorion?

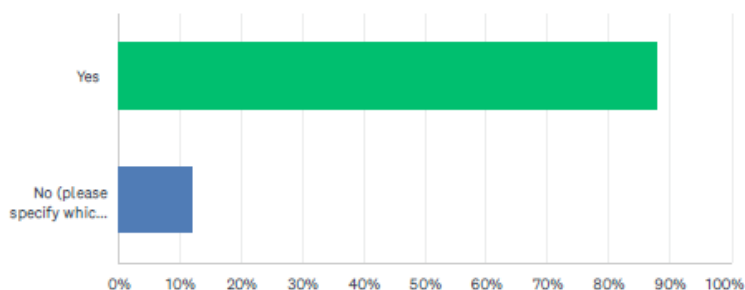
Réponses obtenues : 801 Question(s) ignorée(s) : 0



CHOIX DE RÉPONSES	RÉPONSES
Oui	78.53% 629
Non (veuillez préciser la ville)	21.47% 172
TOTAL	801

Q5 Are you a resident of Vaudreuil-Dorion?

Réponses obtenues : 83 Question(s) ignorée(s) : 0



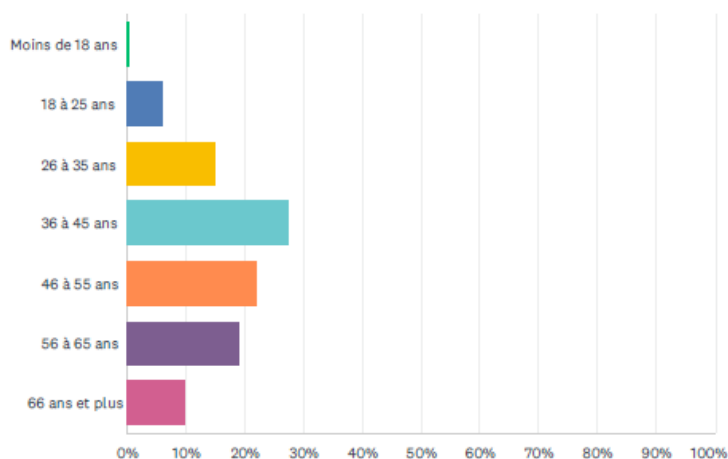
CHOIX DE RÉPONSES	RÉPONSES
Yes	87.95% 73
No (please specify which city)	12.05% 10
TOTAL	83

Principales villes de résidence des gens ayant sélectionné la réponse *Autre* :

- Saint-Lazare
- L'Île-Perrot
- Les Cèdres

Q6 Dans quel groupe d'âge vous situez-vous?

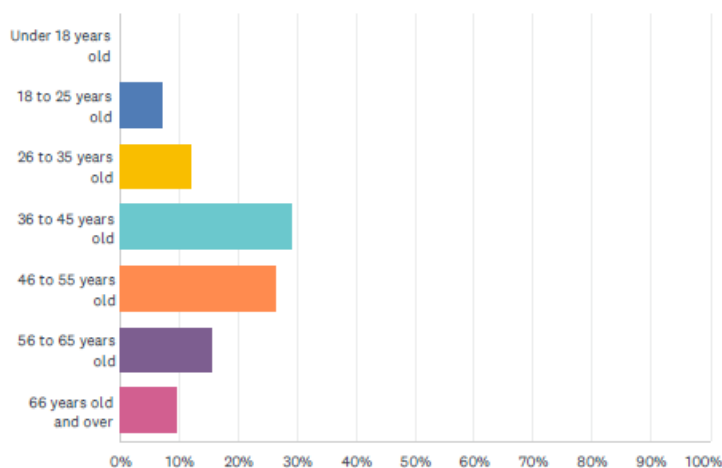
Réponses obtenues : 801 Question(s) ignorée(s) : 0



CHOIX DE RÉPONSES	RÉPONSES	
Moins de 18 ans	0.50%	4
18 à 25 ans	6.24%	50
26 à 35 ans	14.98%	120
36 à 45 ans	27.47%	220
46 à 55 ans	21.97%	176
56 à 65 ans	19.10%	153
66 ans et plus	9.74%	78
TOTAL		801

Q6 What is your age group?

Réponses obtenues : 83 Question(s) ignorée(s) : 0



CHOIX DE RÉPONSES	RÉPONSES	
Under 18 years old	0.00%	0
18 to 25 years old	7.23%	6
26 to 35 years old	12.05%	10
36 to 45 years old	28.92%	24
46 to 55 years old	26.51%	22
56 to 65 years old	15.66%	13
66 years old and over	9.64%	8
TOTAL		83