

# La petite Abeille



# Matériaux

- Boîte de conserve
- Pinceaux pour peindre
- Peintures jaune et noir (préférentiellement peinture acrylique)
- Ruban adhésif noir (pour les rayures - optionnel)
- Pistolet à colle ou colle blanche
- Bout de corde ou de laine noire
- Boutons jaunes (ou des blancs peints en jaune)
- Bouchons en métal



## Étape 1:

Ramasse une vieille boîte de conserve ouverte. Nettoie à l'eau et au savon pour qu'elle soit bien propre.

L'Abeille a maintenant besoin de cinq trous en premier, quatre pour les pattes et un au centre de la boîte comme suspension.

Martèle soigneusement les trous dans le métal avec un marteau et un clou.



## Étape 2:

Ensuite, peins l'Abeille complètement en jaune (la peinture acrylique convient le mieux).

## Étape 3:

Une fois la peinture jaune sèche, colle des bandes de ruban noir ou peins-les directement sur l'Abeille



## Étape 4:

Coupe maintenant quatre morceaux de laine noire de longueur égale - environ 15 cm.

Fais un double nœud à une extrémité de chaque fil.



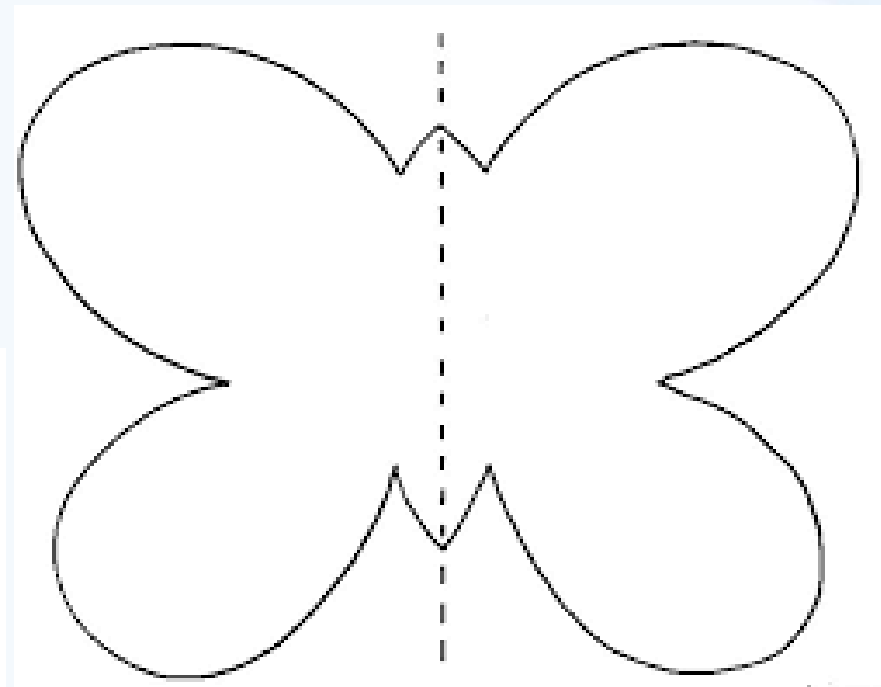
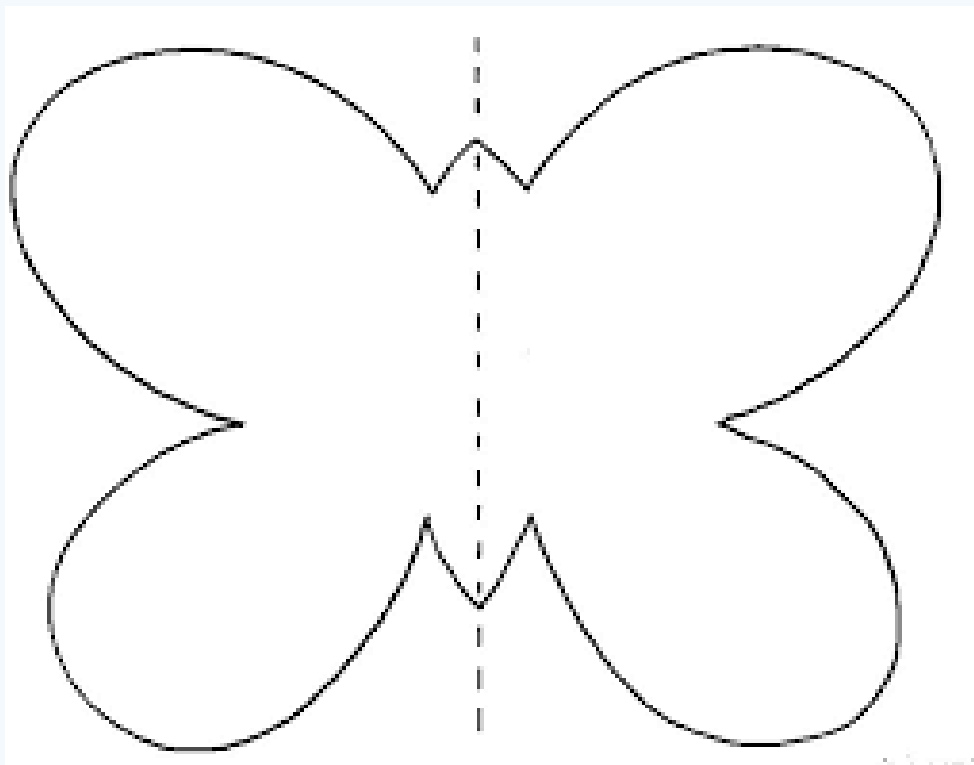
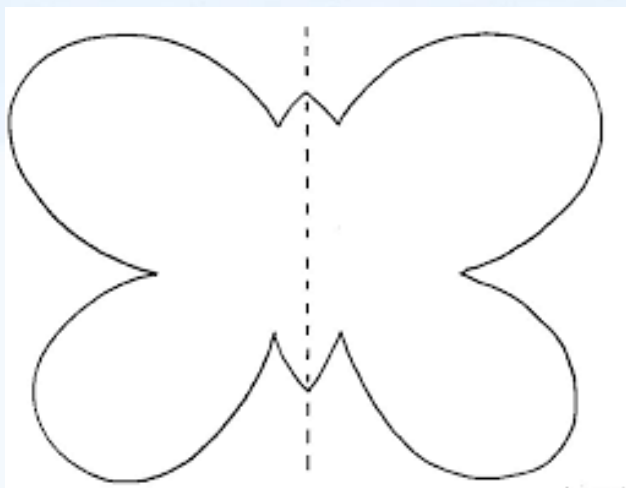
## Étape 5:


*Maintenant, tu dois couper les ailes à la bonne taille.*

*Dessine une paire d'ailes en forme de croix sur une bouteille en plastique.*

*Coupe cette paire ensemble.*

Dessine les détails des ailes avec un crayon feutre noir





## Étape 6:

Maintenant, l'Abeille est reconstituée.


Tire les fils de laine à travers les quatre trous pour les jambes - les nœuds sont à l'intérieur - et assure-toi que les fils ne glissent pas. Maintenant, attache un bouton à la fin de chaque fil (peindre des blancs en jaune au besoin).

Colle ensuite les deux bouchons de bouteille comme des yeux sur le côté fermé de la boîte.

Dessine deux pupilles et une bouche sucrée avec un feutre noir.

Pour finir, colle les ailes en plastique sur le dessus.





Étape 7: Maintenant, enfiler un long morceau de fil de laine dans le trou sur le dessus de l'Abeille.  
Fais un triple nœud à la fin dans la boîte de conserve. L'Abeille en conserve est prête!



Suspend ton Abeille après une branche à l'extérieur pour attirer les insectes.  
Remplis-la de branches, cartons, etc. ou tout simplement de nourriture pour attirer les oiseaux.



# *Bon Bricolage*

*John McRae*

*Espace création J.M.*