

Mise en contexte

Objectifs de la consultation

- Consulter les jeunes de Vaudreuil-Dorion afin de partager leurs préoccupations aux participants et participantes du forum;
- S'assurer que les jeunes soient le point de départ des réflexions pendant le forum.

1^{re} étape : Préparation du sondage

- Développer les questions à partir des préoccupations des jeunes de Vaudreuil-Dorion identifiées lors des quatre groupes de discussion tenus en juin 2023.

Partenaires impliqués : École secondaire de la Cité-des-Jeunes, Carrefour jeunesse-emploi Vaudreuil-Soulanges, École primaire Brind'Amour

- **Âge des jeunes consultés**
11 à 25 ans
- **Nombre de personnes consultées**
25 jeunes

2^e étape : Rédaction des questions du sondage

- Validation des enjeux issus des groupes de discussion;
- Portrait des besoins et enjeux vécus par les jeunes;
- Rédaction en collaboration avec Élabor du Pôle d'économie sociale de la Vallée-du-Haut-Saint-Laurent et le comité de programmation du forum communautaire;
- Bonification du contenu avec des équipes de la Ville de Vaudreuil-Dorion.

3^e étape : Sondage

- Mis en ligne du 15 août au 24 septembre 2023
- Bons coups : Brigade consultative terrain aux deux écoles secondaires situées à Vaudreuil-Dorion et participation spéciale de la classe de Mme Geneviève de l'école Brind'Amour à une rencontre consultative à La Croisée avec la Corporation de développement communautaire de Vaudreuil-Soulanges (CDV-VS).
- Nombre total de répondants : 614
- Le sondage se penche sur les perceptions et la réalité des jeunes en lien avec sept thématiques abordées :
 - L'espace publique
 - Bénévolat et implication sociale
 - Prises de décisions
 - Déplacements
 - Loisirs
 - Réseaux sociaux
 - Logement

Profil des répondants et répondantes

- 11-13 ans : 180 jeunes
- 14-17 ans : 262 jeunes
- 18-21 ans : 66 jeunes
- 22-25 ans : 51 jeunes

- Forte majorité des personnes consultées allaient à l'école : 537 jeunes sur 614
- Légèrement plus de répondantes filles : 290 (242 gars)
- La majorité des répondants sont nés au Canada : 463 (97 né à l'extérieur)
- Près de la moitié des répondants avaient au moins un parent né à l'extérieur du Canada : 261 (300 pas né au Canada à l'étranger)

À noter que répondants avaient l'option d'ignorer la question. Pour cette raison, le nombre de réponses obtenues par question peut varier.

Enjeux identifiés

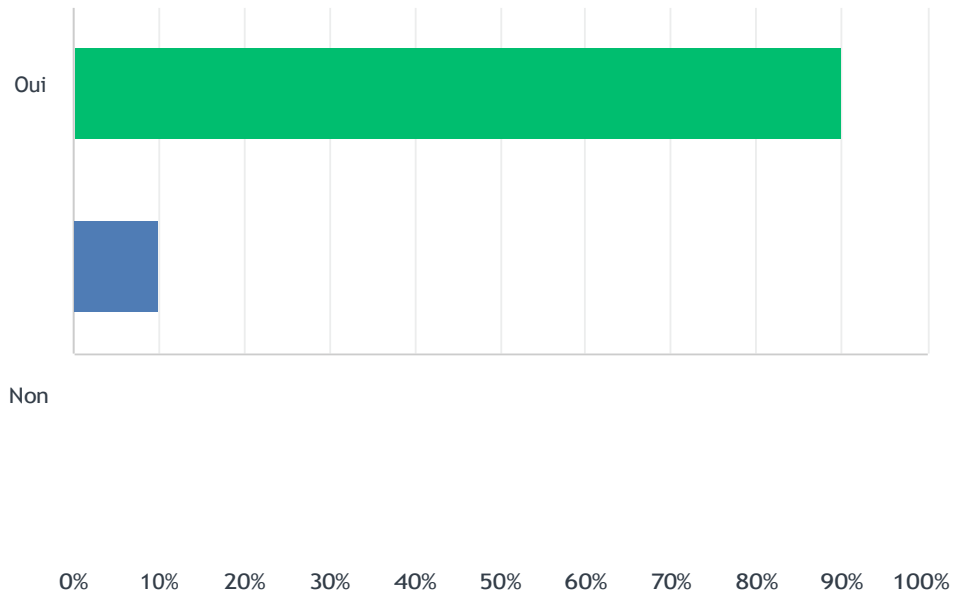
1. Le déplacement sur le territoire des jeunes est difficile.
2. Les jeunes trouvent les lieux de regroupement trop bruyants.
3. Les jeunes se sentent jugés ou pas à leur place dans les lieux de regroupement.
4. Les lieux de regroupement plus fréquenté par les jeunes ont souvent des graffitis ou beaucoup de déchets.
5. Les jeunes ne connaissent pas les opportunités de bénévolat.
6. Les offres de bénévolat pour les jeunes sont souvent peu stimulantes.
7. Les jeunes ne participent pas aux décisions qui les concernent.
8. Les jeunes n'ont pas accès au logement ou à l'achat de maison lorsqu'ils partent de chez leurs parents.
9. Les jeunes ne connaissent pas toutes les activités offertes pour eux.
10. Certains obstacles empêchent la participation des jeunes aux activités de loisirs.

Rapport réalisé par l'entremise de *Survey Monkey* en français et en anglais.

Q1 J'habite à Vaudreuil-Dorion.

Réponses obtenues : 672

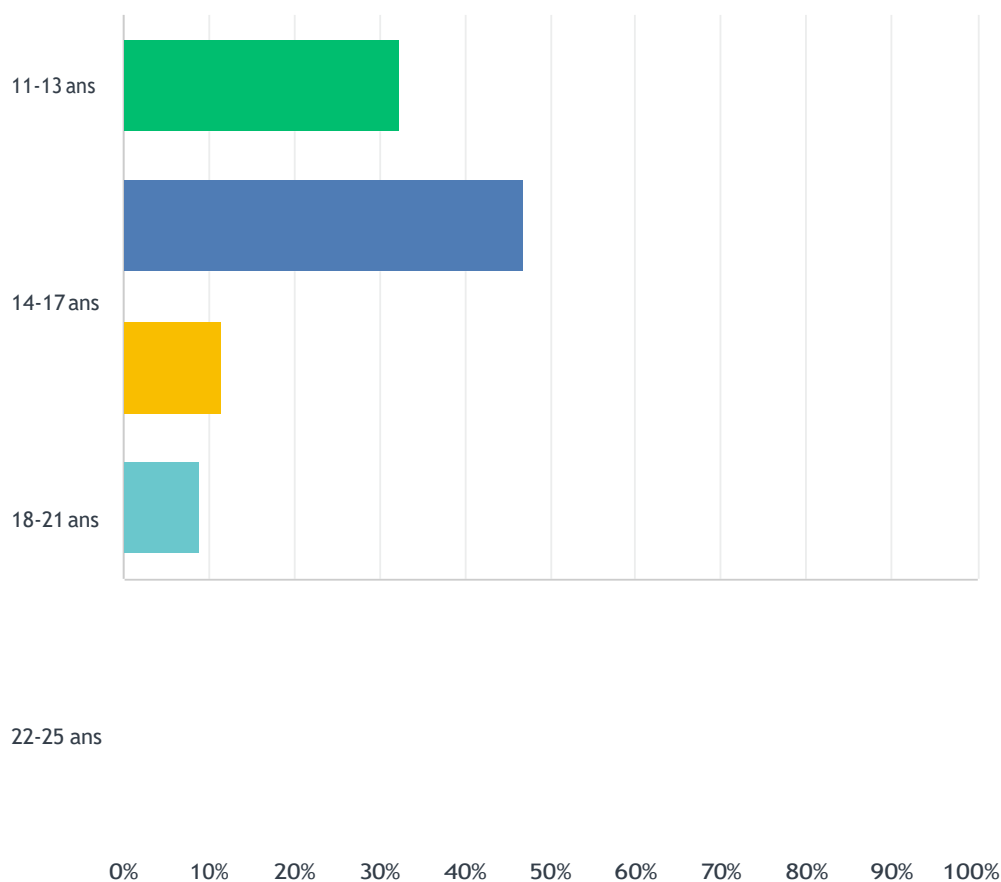
Question(s) ignorée(s) : 1



CHOIX DE RÉPONSES	RÉPONSES	
Oui	89.88%	604
Non	10.12%	68
TOTAL		672

Q2 Je fais partie du groupe d'âge suivant :

Réponses obtenues : 552 Question(s) ignorée(s) : 121

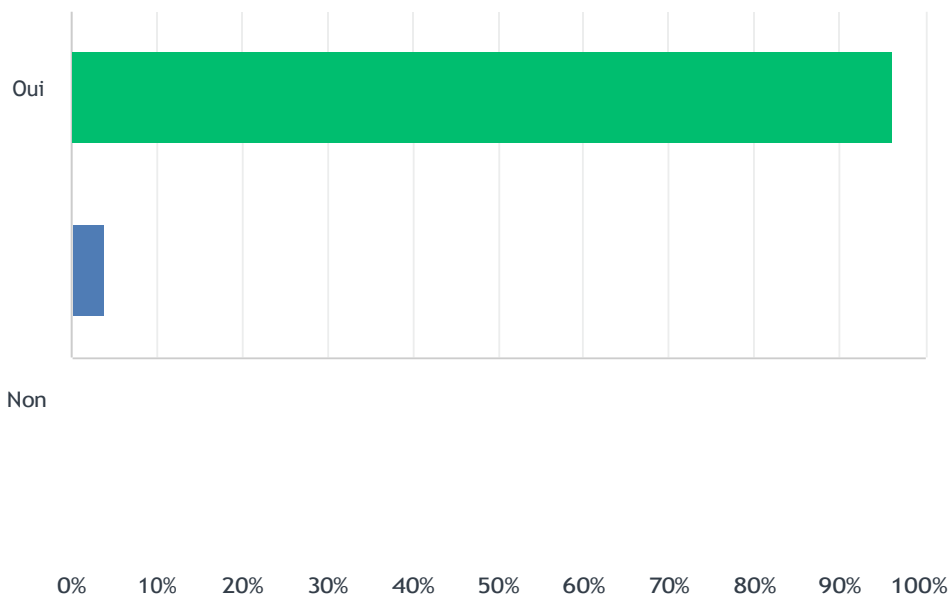


CHOIX DE RÉPONSES	RÉPONSES	
11-13 ans	32.43%	179
14-17 ans	46.92%	259
18-21 ans	11.59%	64

22-25 a	9.06%	50
n		
s		

Q3 Je vais à l'école.

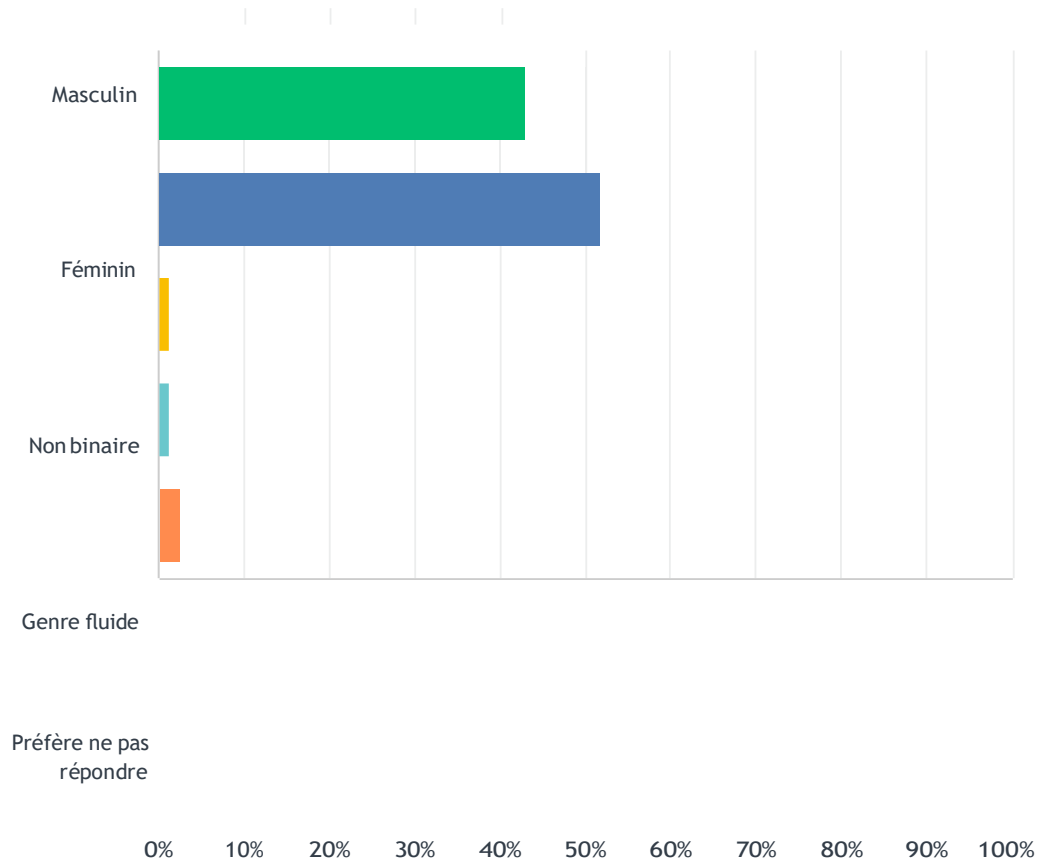
Réponses obtenues : 551 Question(s) ignorée(s) : 122



CHOIX DE RÉPONSES	RÉPONSES	
Oui	96.19%	530
Non	3.81%	21
TOTAL		551

Q4 Je m'identifie au genre suivant :

Réponses obtenues : 554 Question(s) ignorée(s) : 119



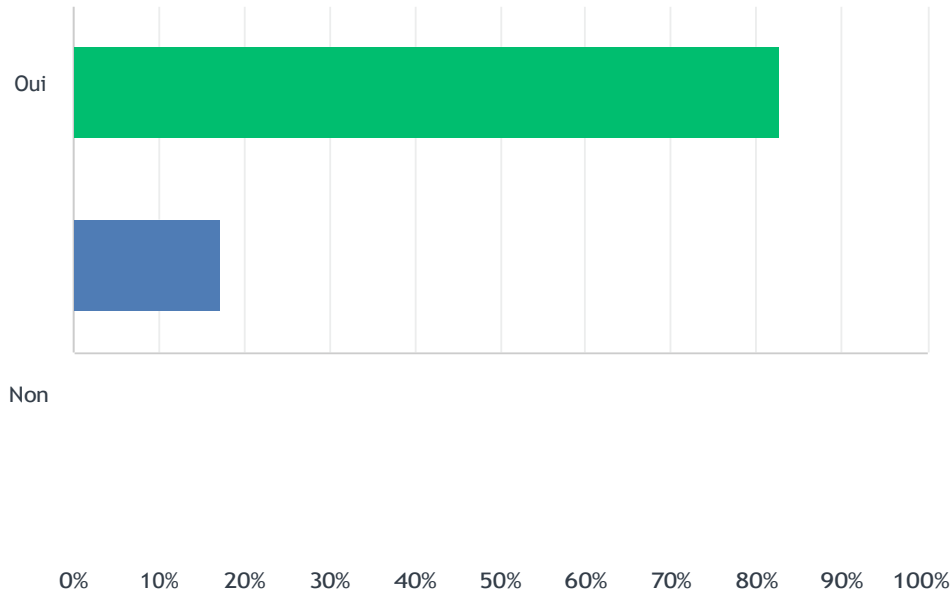
CHOIX DE RÉPONSES	RÉPONSES	
Masculin	43.14%	239
Féminin	51.81%	287
Non binaire	1.26%	7
Genre fluide	1.26%	7

Préfère ne pas répondre	2.53%	14
-------------------------	-------	----

TOTAL	554
-------	-----

Q5 Je suis né au Canada.

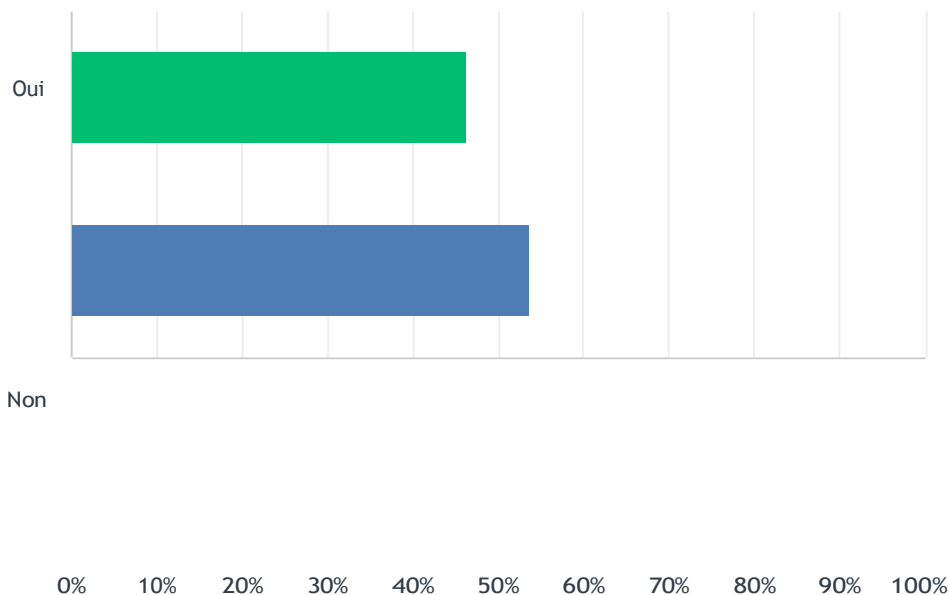
Réponses obtenues : 553 Question(s) ignorée(s) : 120



CHOIX DE RÉPONSES	RÉPONSES	
Oui	82.82%	458
Non	17.18%	95
TOTAL		553

Q6 Au moins un de mes parents est né à l'extérieur du Canada.

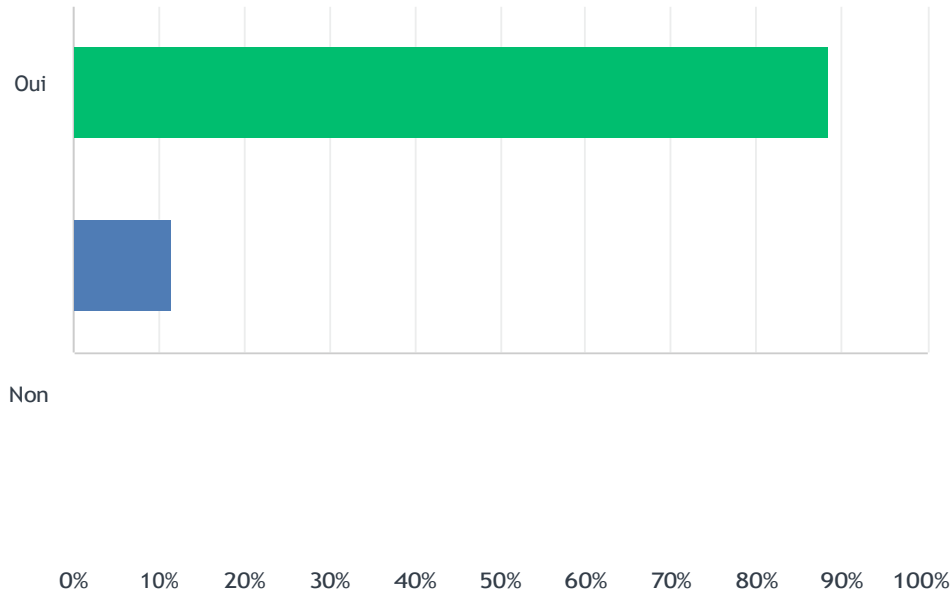
Réponses obtenues : 554 Question(s) ignorée(s) : 119



CHOIX DE RÉPONSES	RÉPONSES	
Oui	46.21%	256
Non	53.79%	298
TOTAL		554

Q7 Je souhaite participer au tirage associé à ce sondage.

Réponses obtenues : 549 Question(s) ignorée(s) : 124



CHOIX DE RÉPONSES	RÉPONSES	
Oui	88.52%	486
Non	11.48%	63
TOTAL		549

Q8 Quels lieux fréquentes-tu le plus souvent dans tes temps libres ?

Réponses obtenues : 483 Question(s) ignorée(s) : 190

Q9 Qu'est-ce que tu apprécies de ces endroits ?

Réponses obtenues : 483 Question(s) ignorée(s) : 190

Q10 Qu'est-ce que tu n'apprécies pas quand tu fréquentes des lieux publics à Vaudreuil-Dorion ?

Réponses obtenues : 471

Question(s) ignorée(s) : 202

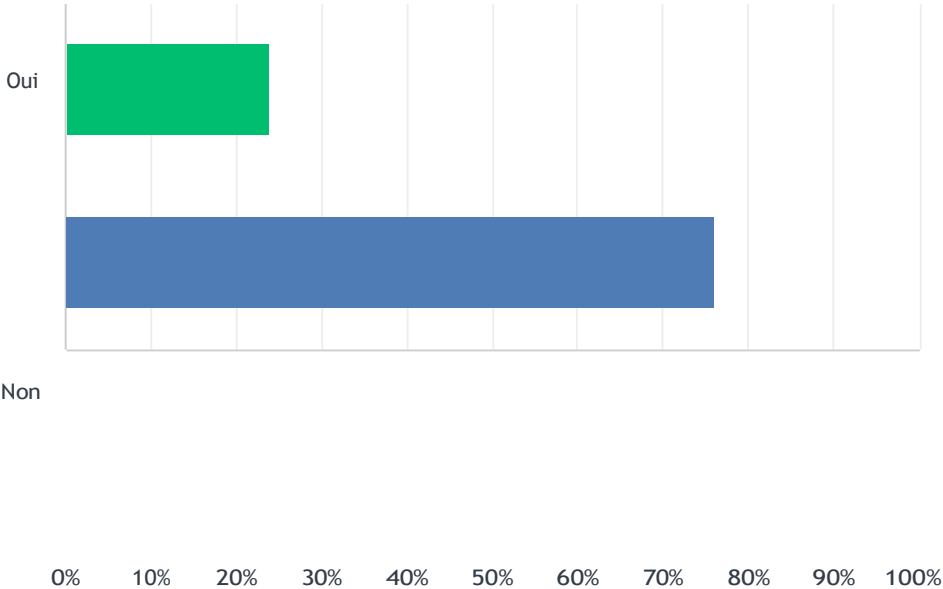
Q11 À ton avis, comment pourrions-nous améliorer la propreté des parcs et lieux publics et y éviter le vandalisme ?

Réponses obtenues : 470

Question(s) ignorée(s) : 203

Q12 Est-ce qu'il t'arrive de ne pas te sentir en sécurité dans un lieu public à Vaudreuil-Dorion ?

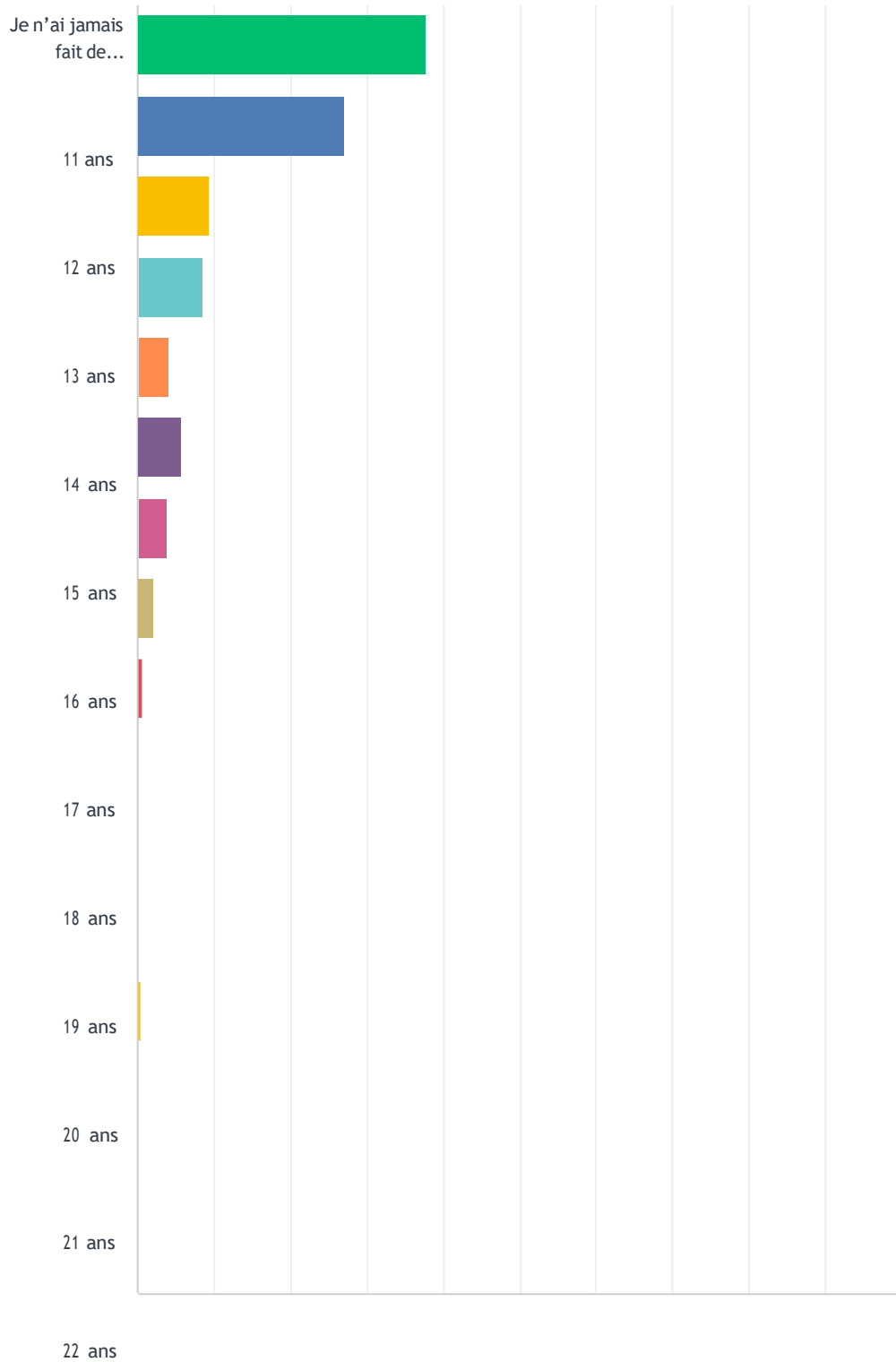
Réponses obtenues : 478 Question(s) ignorée(s) : 195



CHOIX DE RÉPONSES	RÉPONSES	
Oui	23.85%	114
Non	76.15%	364
TOTAL		478

Q13 À quel âge as-tu fais du bénévolat pour la première fois ?

Réponses obtenues : 468 Question(s) ignorée(s) : 205



23 ans

24 ans

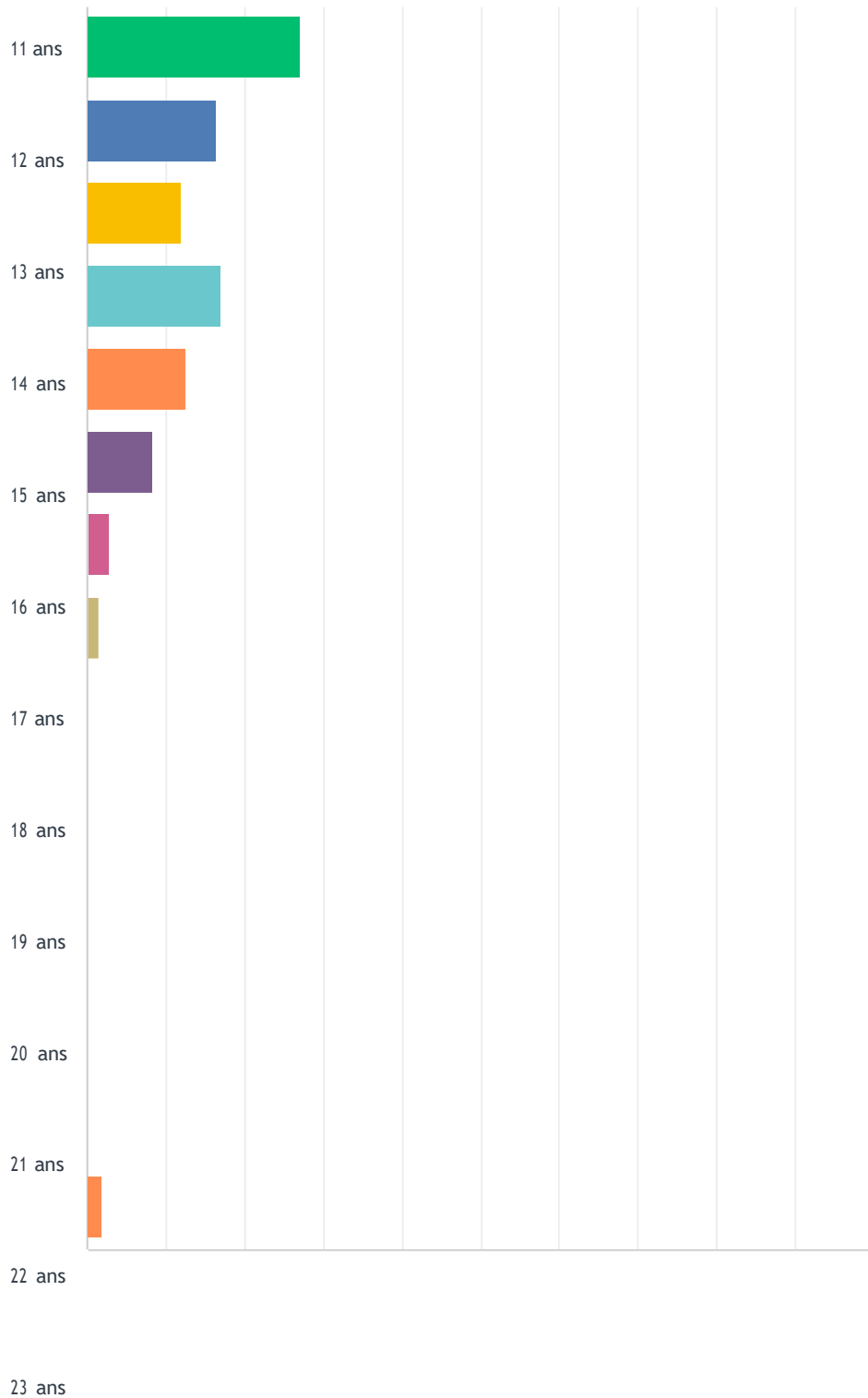
25 ans

0% 10% 20% 30% 40% 50% 60% 70% 80% 90% 100%

CHOIX DE RÉPONSES	RÉPONSES	
Je n'ai jamais fait de bénévolat	37.82%	177
11 ans	27.14%	127
12 ans	9.40%	44
13 ans	8.55%	40
14 ans	4.06%	19
15 ans	5.77%	27
16 ans	3.85%	18
17 ans	2.14%	10
18 ans	0.64%	3
19 ans	0.00%	0
20 ans	0.00%	0
21 ans	0.21%	1
22 ans	0.43%	2
23 ans	0.00%	0
24 ans	0.00%	0
25 ans	0.00%	0
TOTAL		468

Q14 Quel est le meilleur âge, à ton avis, pour commencer à faire du bénévolat ?

Réponses obtenues : 447 Question(s) ignorée(s) : 226



24 ans

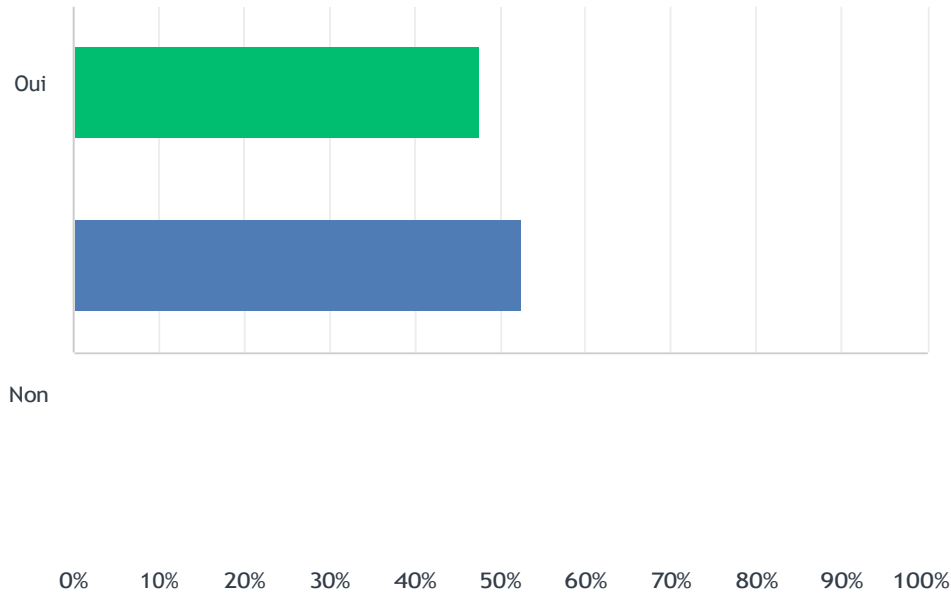
25 ans

0% 10% 20% 30% 40% 50% 60% 70% 80% 90% 100%

CHOIX DE RÉPONSES	RÉPONSES	
11 ans	27.07%	121
12 ans	16.33%	73
13 ans	11.86%	53
14 ans	17.00%	76
15 ans	12.53%	56
16 ans	8.28%	37
17 ans	2.68%	12
18 ans	1.57%	7
19 ans	0.22%	1
20 ans	0.22%	1
21 ans	0.22%	1
22 ans	0.00%	0
23 ans	0.00%	0
24 ans	0.00%	0
25 ans	2.01%	9
TOTAL		447

Q15 Connais-tu les endroits où tu peux faire du bénévolat ?

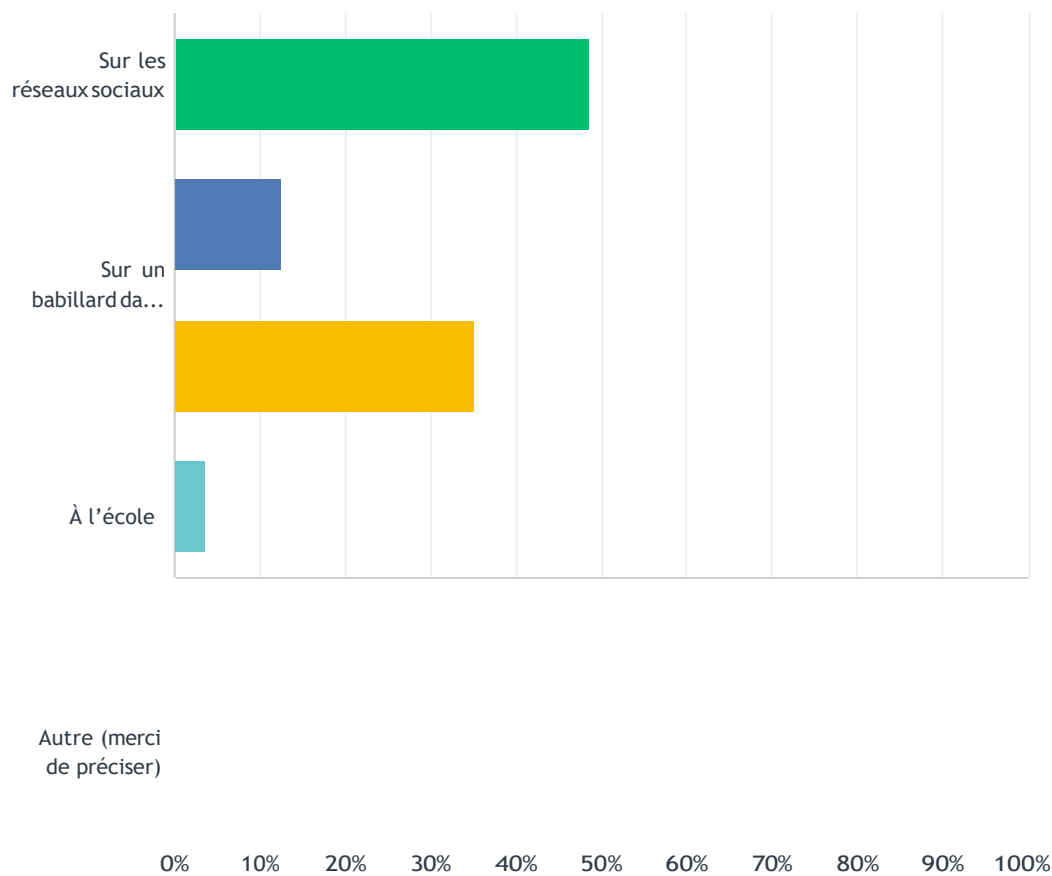
Réponses obtenues : 464 Question(s) ignorée(s) : 209



CHOIX DE RÉPONSES	RÉPONSES	
Oui	47.63%	221
Non	52.37%	243
TOTAL		464

Q16 Comment aimerais-tu être informé des opportunités de bénévolat ?

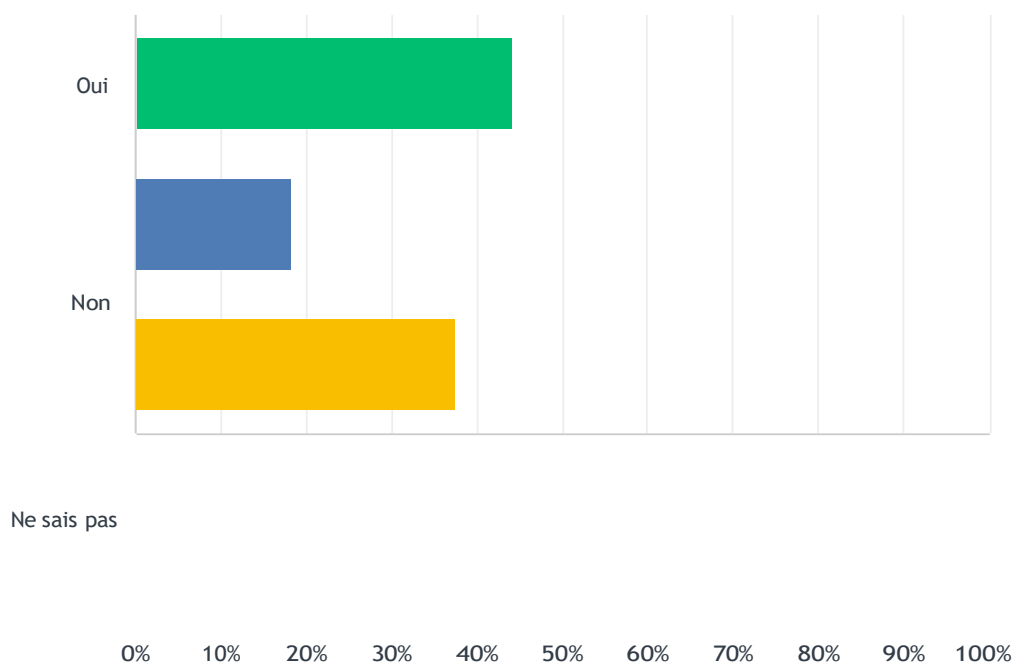
Réponses obtenues : 467 Question(s) ignorée(s) : 206



CHOIX DE RÉPONSES	RÉPONSES	
Sur les réseaux sociaux	48.61%	227
Sur un babillard dans un lieu public	12.63%	59
À l'école	35.12%	164
Autre (merci de préciser)	3.64%	17
TOTAL		467

Q17 Aimerais-tu faire du bénévolat dans la prochaine année ?

Réponses obtenues : 466 Question(s) ignorée(s) : 207

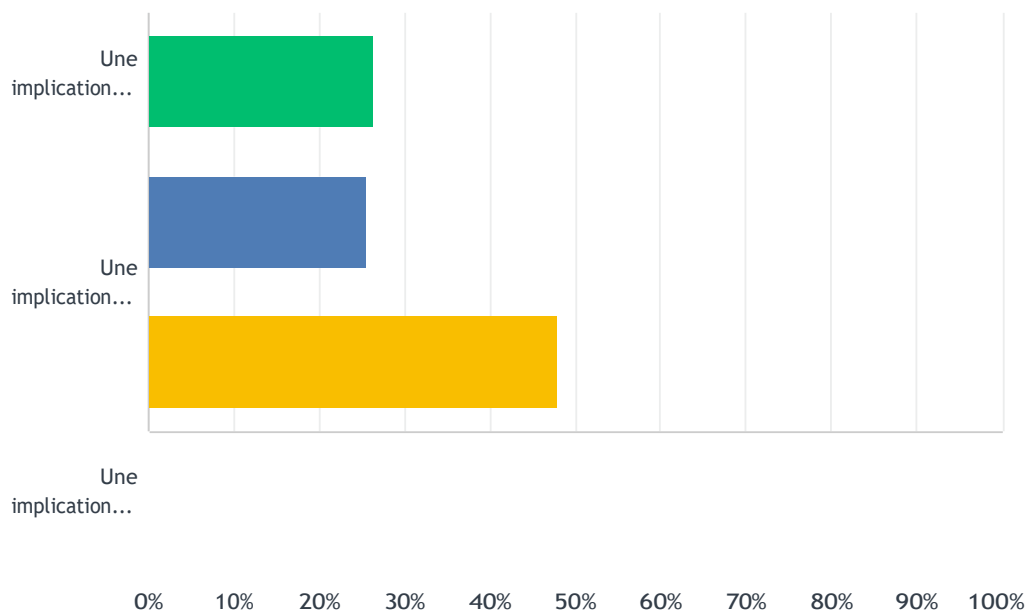


CHOIX DE RÉPONSES	RÉPONSES	
Oui	44.21%	206
Non	18.24%	85
Ne sais pas	37.55%	175
TOTAL		466

Q18 Quel degré d'implication dans le bénévolat préfères-tu ?

Réponses obtenues : 465

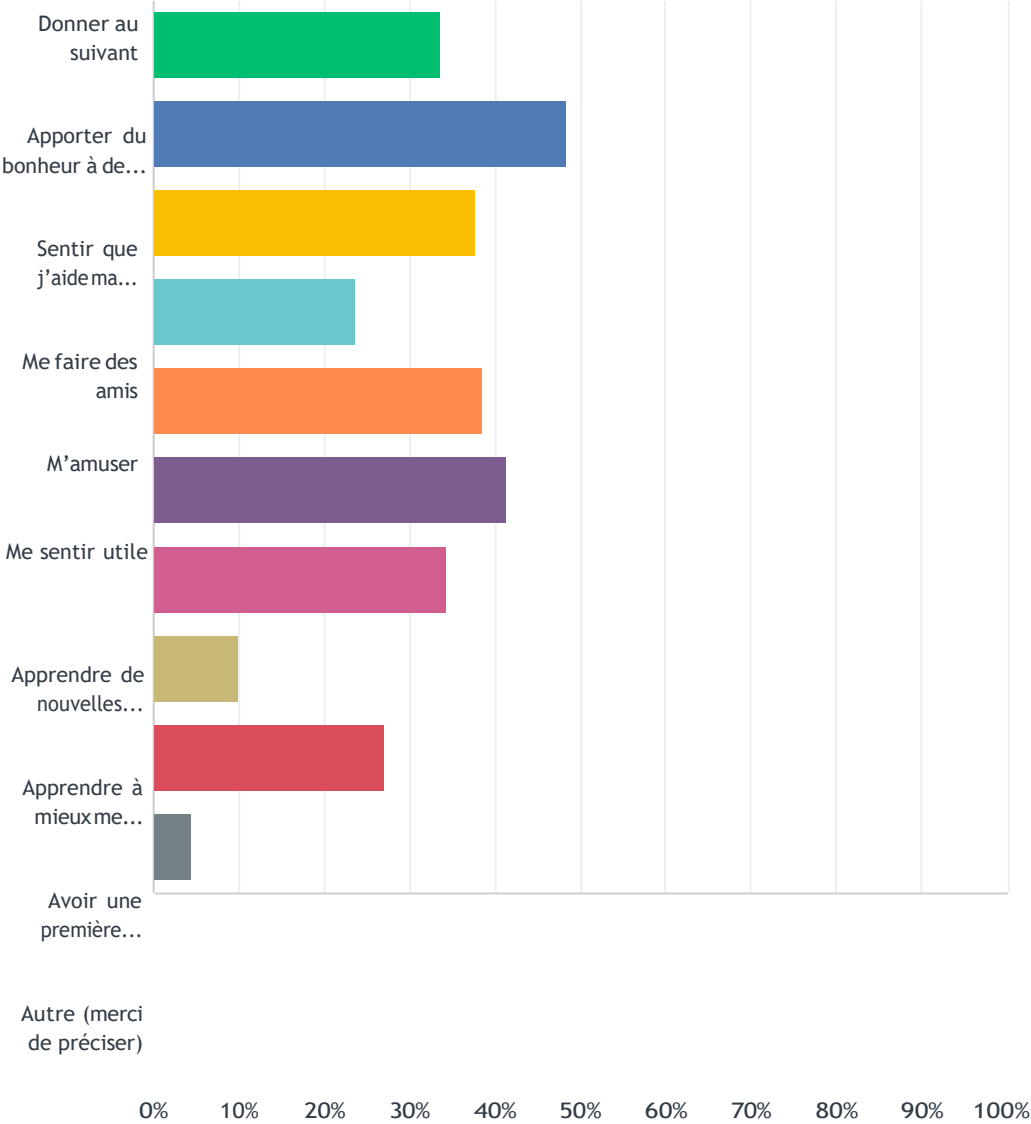
Question(s) ignorée(s) : 208



CHOIX DE RÉPONSES	RÉPONSES	
Une implication fréquente (1 fois par semaine)	26.45%	123
Une implication récurrente (1 fois par mois)	25.59%	119
Une implication ponctuelle (pour un événement ou projet particulier)	47.96%	223
TOTAL		465

Q19 Quelles sont les raisons qui te motivent à faire du bénévolat ?

Réponses obtenues : 466 Question(s) ignorée(s) : 207



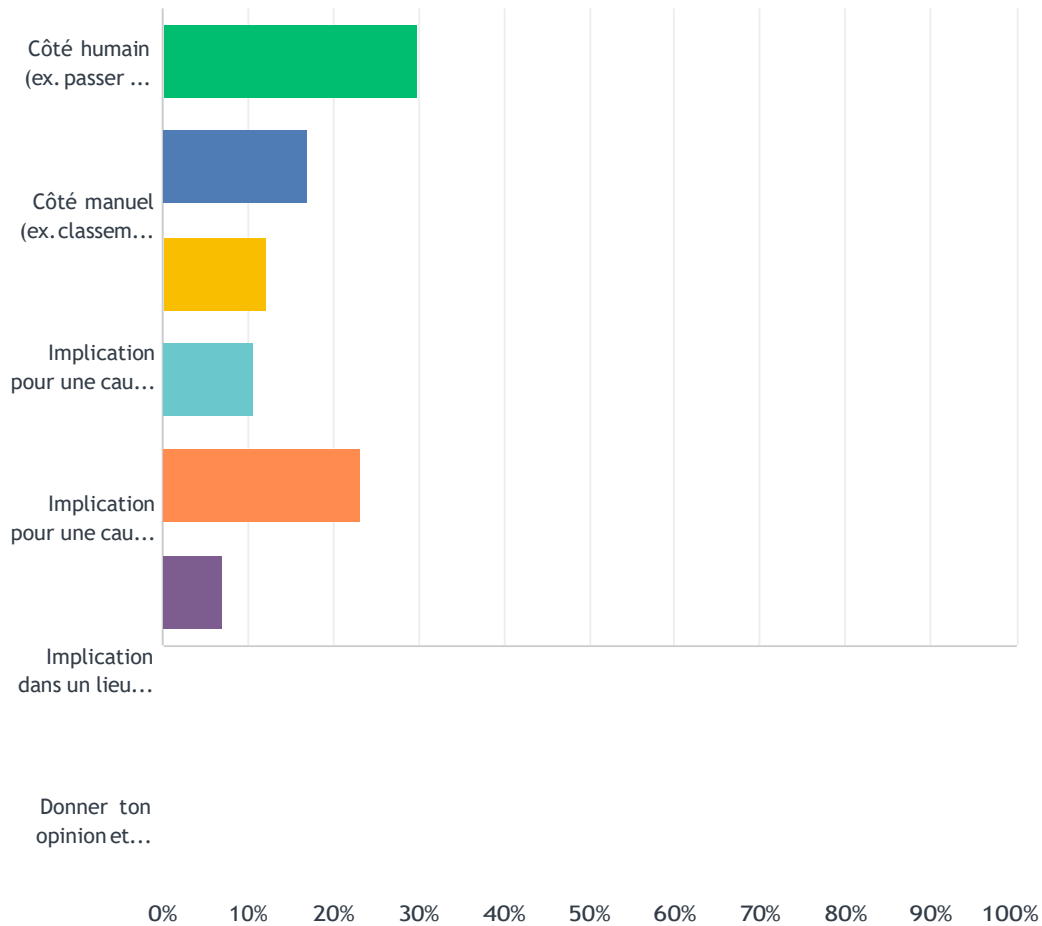
CHOIX DE RÉPONSES	RÉPONSES	
Donner au suivant	33.69%	157
Apporter du bonheur à des personnes	48.50%	226
Sentir que j'aide ma communauté	37.77%	176
Me faire des amis	23.61%	110
M'amuser	38.63%	180
Me sentir utile	41.42%	193
Apprendre de nouvelles connaissances et compétences	34.33%	160
Apprendre à mieux me connaître	10.09%	47
Avoir une première expérience de travail	27.04%	126

Autre (merci de préciser)	4.51%	21
---------------------------	-------	----

Nombre total de participants: 466

Q20 Parmi les choix suivants, quelle nature de bénévolat t'intéresse le plus ?

Réponses obtenues : 462 Question(s) ignorée(s) : 211



CHOIX DE RÉPONSES	RÉPONSES	
Côté humain (ex. passer du temps avec des personnes dans le besoin)	29.87%	138
Côté manuel (ex. classement de marchandise)	17.10%	79
Implication pour une cause sociale (ex. lutte à la pauvreté)	12.12%	56
Implication pour une cause environnementale (ex. corvée de nettoyage)	10.61%	49
Implication dans un lieu ou un événement culturel (ex. bibliothèque municipale, festival, etc.)	23.16%	107

Donner ton opinion et participer à des projets pour développer ta ville

7.14%

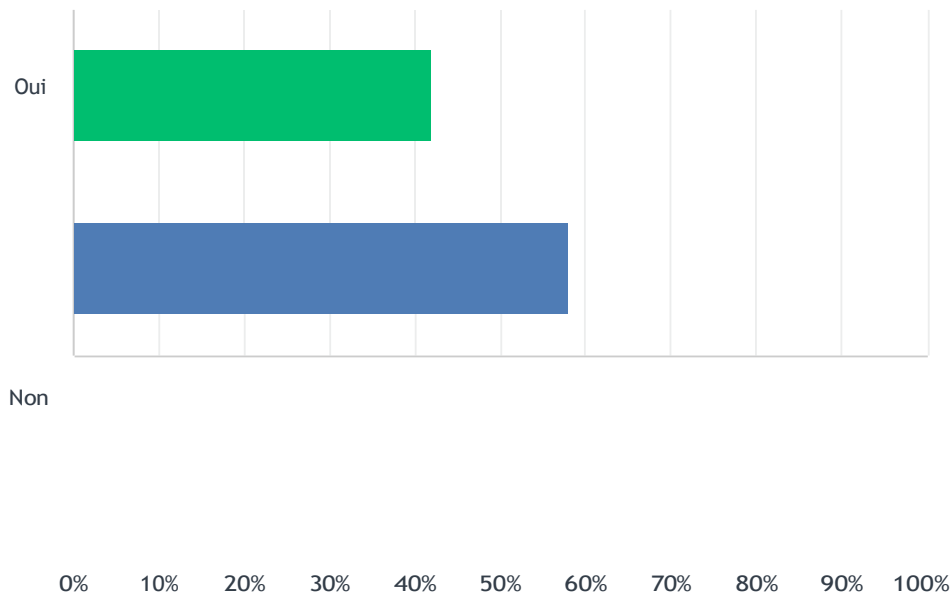
33

TOTAL

462

Q21 Aimerais-tu qu'on t'informe des différentes opportunités pour participer au développement de ta ville ?

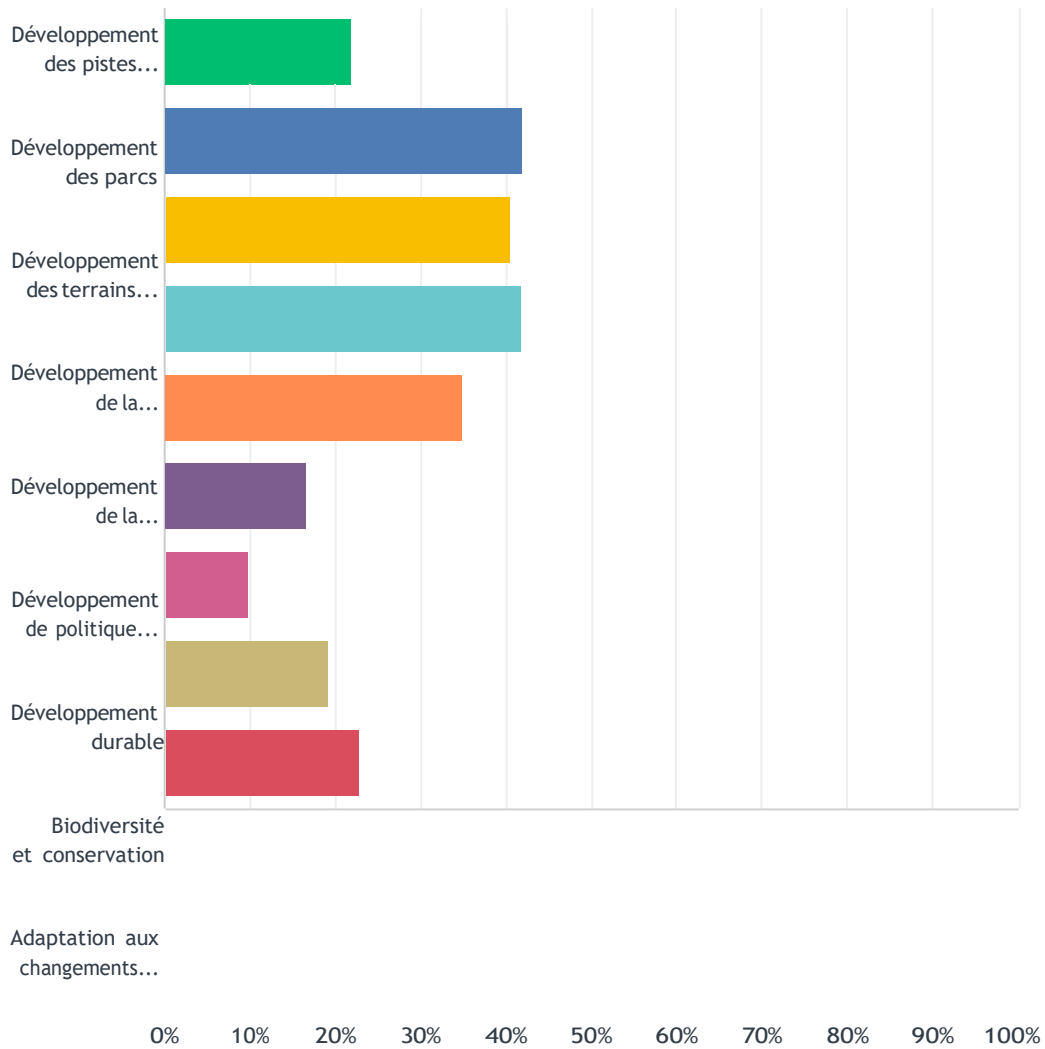
Réponses obtenues : 452 Question(s) ignorée(s) : 221



CHOIX DE RÉPONSES	RÉPONSES	
Oui	42.04%	190
Non	57.96%	262
TOTAL		452

Q22 Parmi les choix suivants, sur quels sujets désires-tu être consulté ?

Réponses obtenues : 447 Question(s) ignorée(s) : 226

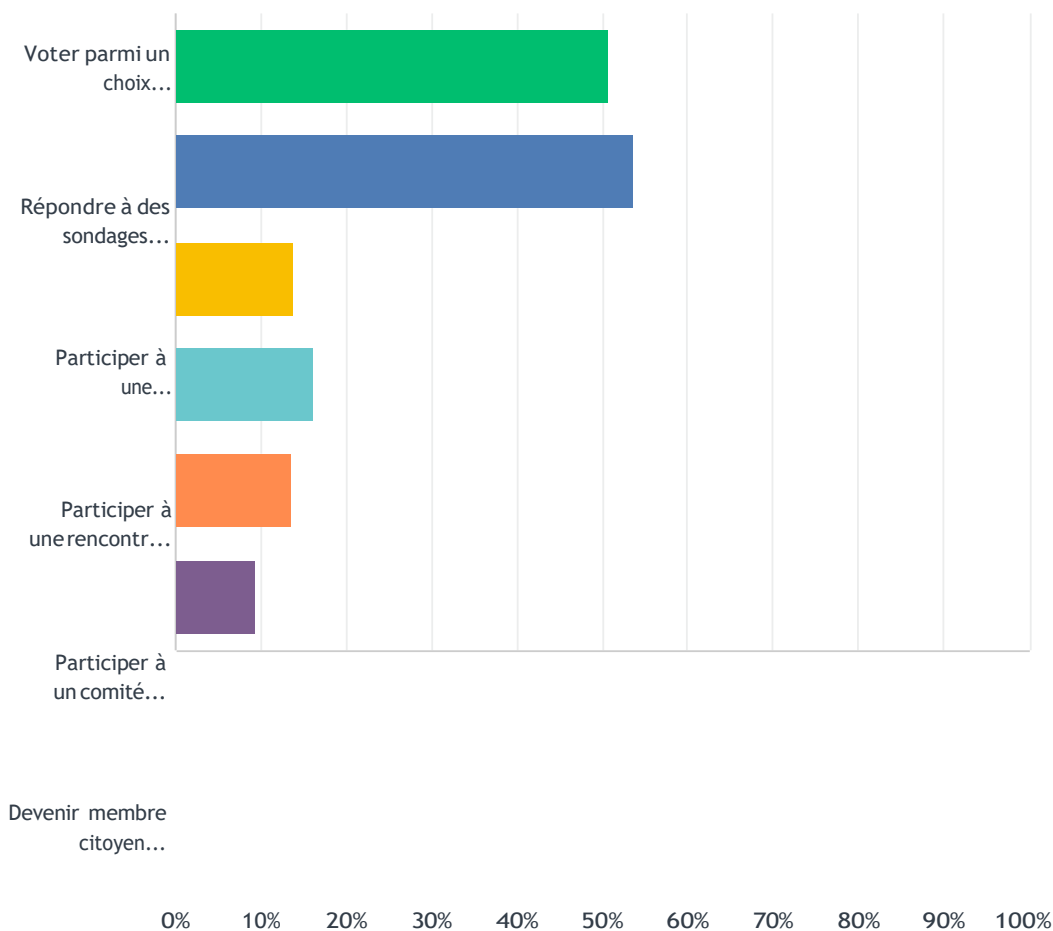


CHOIX DE RÉPONSES	RÉPONSES
Développement des pistes cyclables	21.92% 98
Développement des parcs	42.06% 188
Développement des terrains sportifs (ex. basketball)	40.49% 181
Développement de la programmation d'activités culturelles et de loisirs	41.83% 187
Développement de la bibliothèque municipale incluant son espace de création numérique (imprimante 3D, studio d'enregistrement, etc.)	34.90% 156
Développement de politiques (environnementales, culturelles, sociales, etc.)	16.55% 74
Développement durable	9.84% 44
Biodiversité et conservation	19.24% 86
Adaptation aux changements climatiques	22.82% 102

Nombre total de participants: 447

Q23 De quelles façons aimerais-tu donner ton opinion ?

Réponses obtenues : 438 Question(s) ignorée(s) : 235



CHOIX DE RÉPONSES	RÉPONSES	
Voter parmi un choix d'activités ou de projets à développer	50.68%	222
Répondre à des sondages ponctuels	53.65%	235
Participer à une consultation publique s'adressant à toute la population	13.93%	61
Participer à une rencontre de travail avec d'autres jeunes pour un projet précis	16.21%	71
Participer à un comité consultatif jeunesse touchant une variété de sujets	13.70%	60

Devenir membre citoyen jeunesse au sein du comité environnement de la Ville	9.36%	41
---	-------	----

Q24 Qu'est-ce qui ferait en sorte que tu te déplaces plus souvent sans
voiture à Vaudreuil-Dorion ?

Réponses obtenues : 425 Question(s) ignorée(s) : 248

Q25 Quels sont les endroits dans la ville qui te semblent moins sécuritaires pour tes déplacements à pied, à vélo ou en scooter ?

Réponses obtenues : 424 Question(s) ignorée(s) : 249

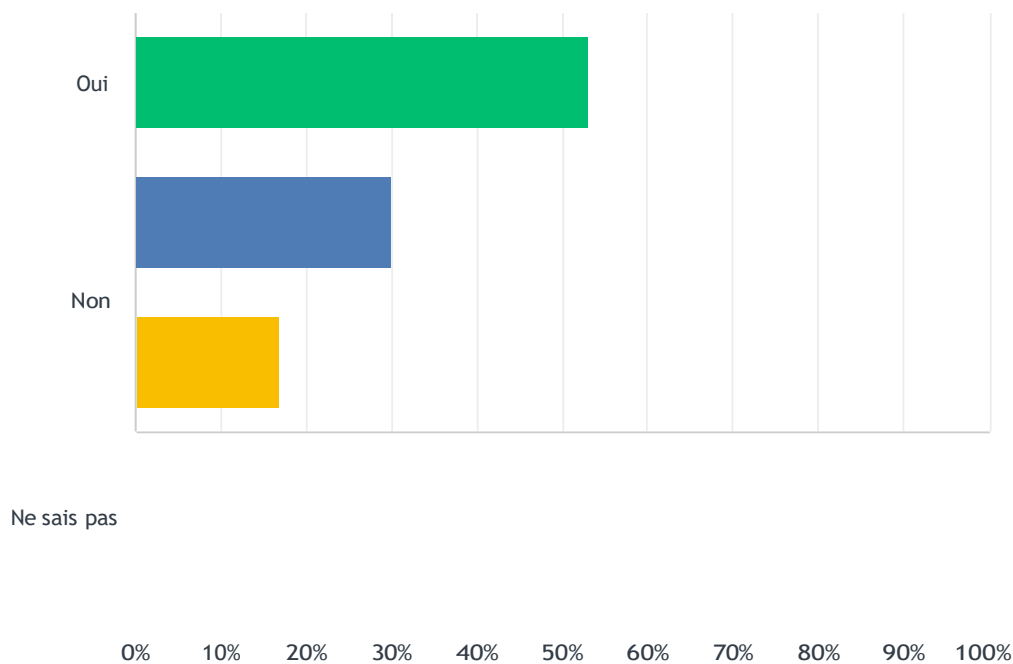
Q26 Qu'est-ce qui pourrait être fait pour que tu te sentes plus en sécurité lorsque tu te déplaces ?

Réponses obtenues : 416

Question(s) ignorée(s) : 257

Q27 Connais-tu les activités de loisirs offertes aux jeunes à Vaudreuil-Dorion ?

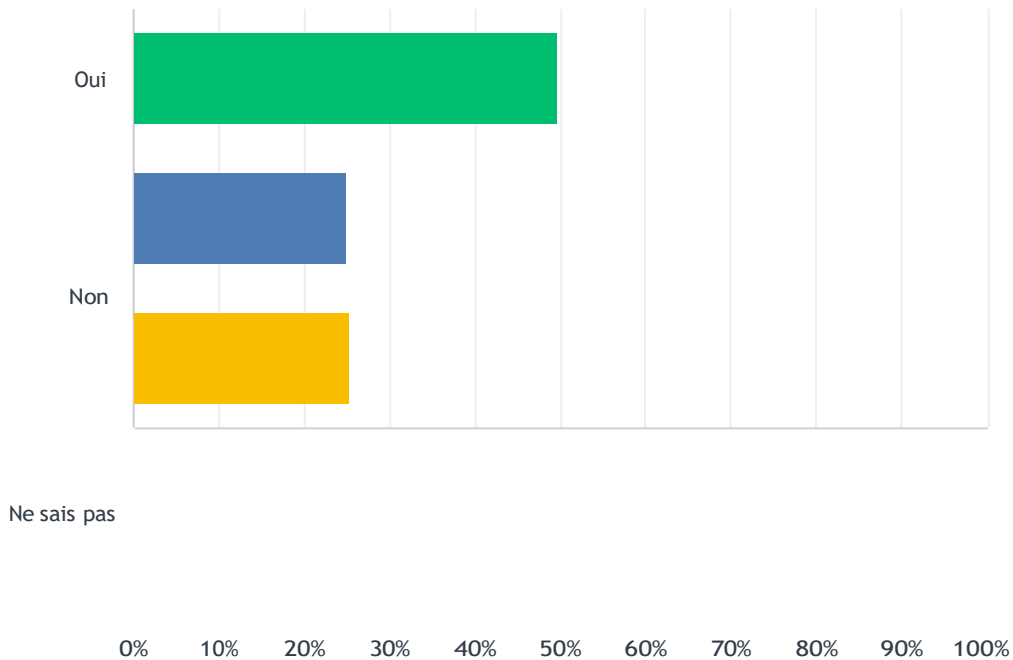
Réponses obtenues : 426 Question(s) ignorée(s) : 247



CHOIX DE RÉPONSES	RÉPONSES	
Oui	53.05%	226
Non	30.05%	128
Ne sais pas	16.90%	72
TOTAL		426

Q28 À ton avis, est-ce qu'on offre suffisamment d'activités de loisirs variées pour les jeunes à Vaudreuil-Dorion ?

Réponses obtenues : 426 Question(s) ignorée(s) : 247



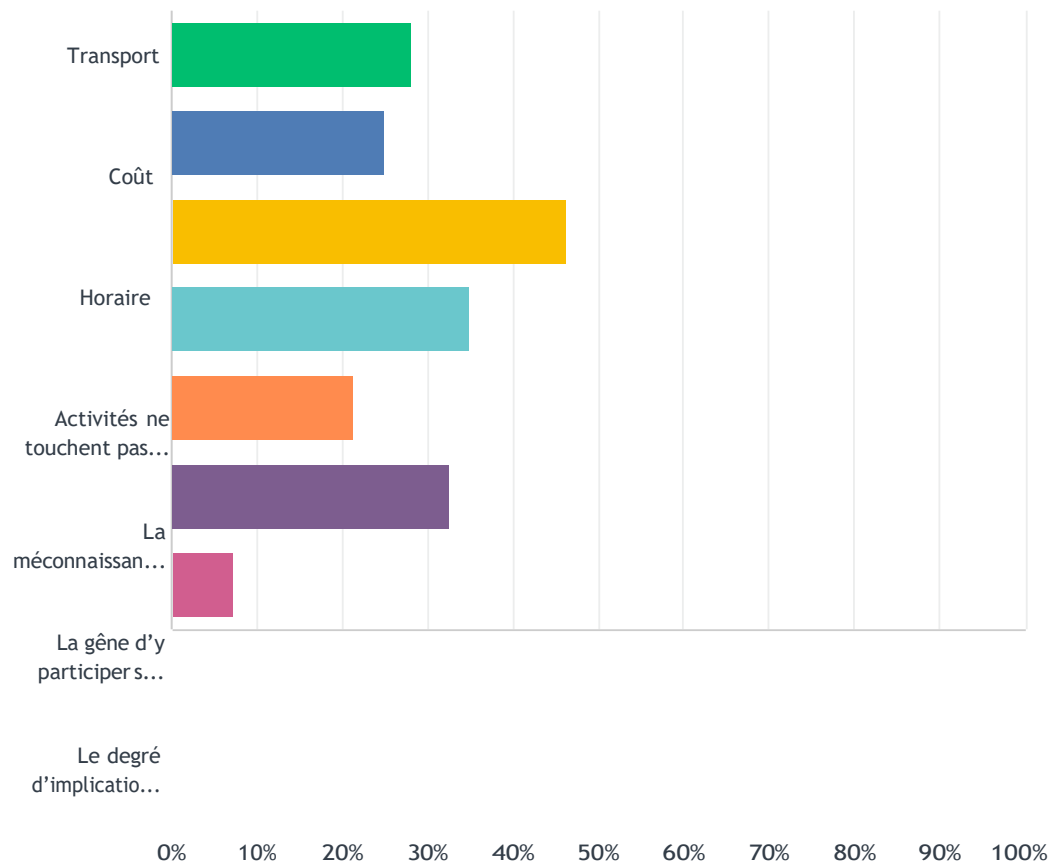
CHOIX DE RÉPONSES	RÉPONSES	
Oui	49.77%	212
Non	24.88%	106
Ne sais pas	25.35%	108
TOTAL		426

Q29 Quelles seraient les meilleures façons pour te faire connaître l'offre d'activités de loisirs ?

Réponses obtenues : 415 Question(s) ignorée(s) : 258

Q30 Quels sont les obstacles qui t'empêchent de participer aux activités ?

Réponses obtenues : 424 Question(s) ignorée(s) : 249

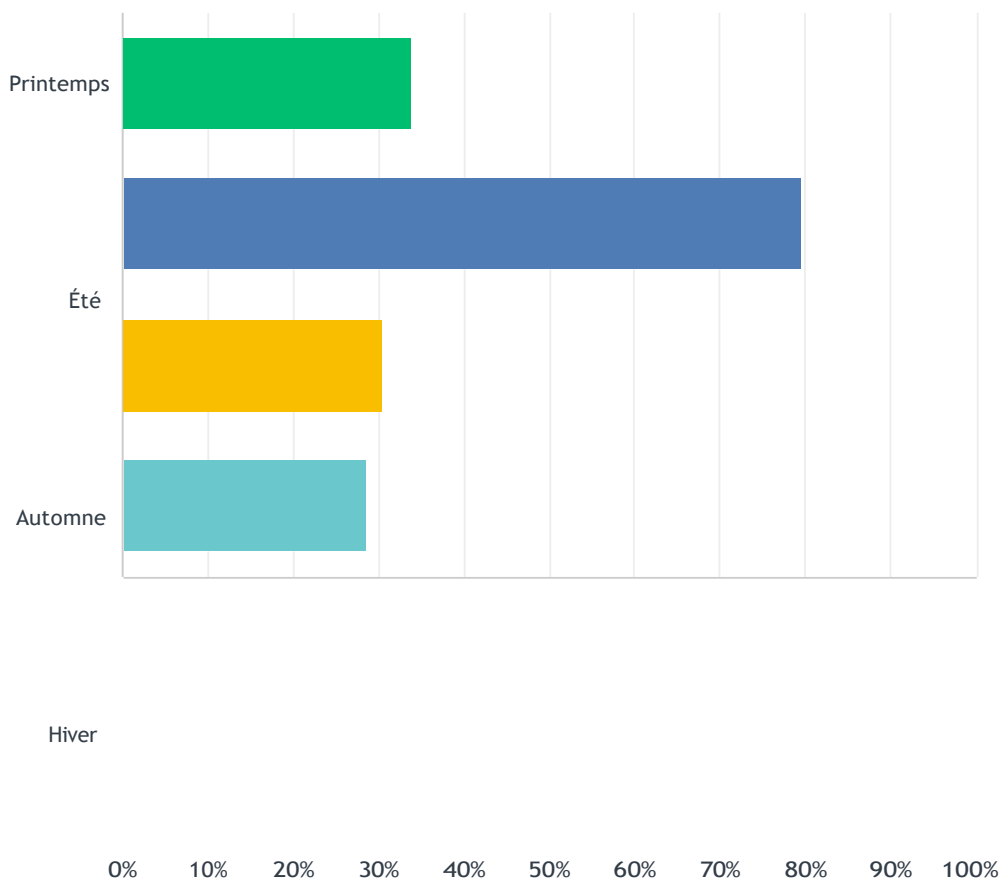


CHOIX DE RÉPONSES	RÉPONSES	
Transport	28.07%	119
Coût	25.00%	106
Horaire	46.23%	196
Activités ne touchent pas mes intérêts	34.91%	148
La méconnaissance de l'offre d'activités	21.23%	90
La gêne d'y participer sans amis	32.55%	138

Le degré d'implication requis 7.31% 31

Q31 Quels sont les meilleurs moments pour toi pour participer à des activités de loisirs ?

Réponses obtenues : 424 Question(s) ignorée(s) : 249



CHOIX DE RÉPONSES	RÉPONSES	
Printemps	33.96%	144
Été	79.48%	337
Automne	30.42%	129
Hiver	28.54%	121

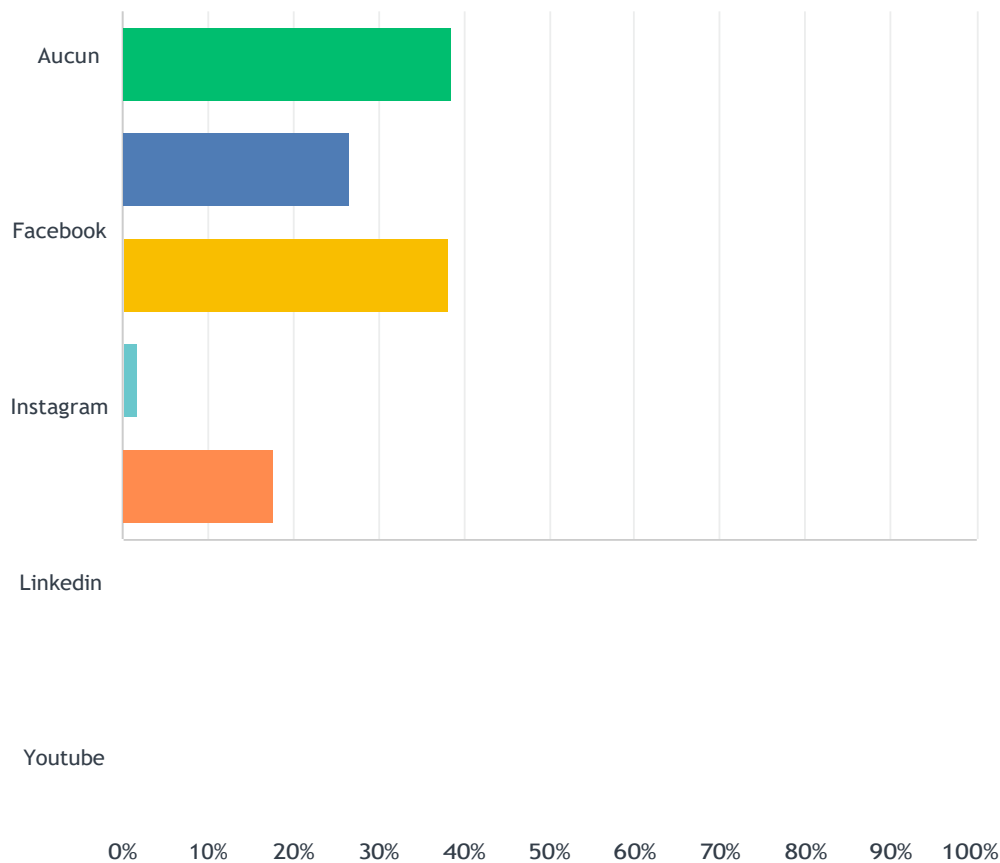
Nombre total de participants: 424

Q32 À part celles déjà offertes, à quelles autres activités aimerais-tu participer ?

Réponses obtenues : 388 Question(s) ignorée(s) : 285

Q33 Quels réseaux sociaux de la Ville de Vaudreuil-Dorion consultes-tu ?

Réponses obtenues : 424 Question(s) ignorée(s) : 249

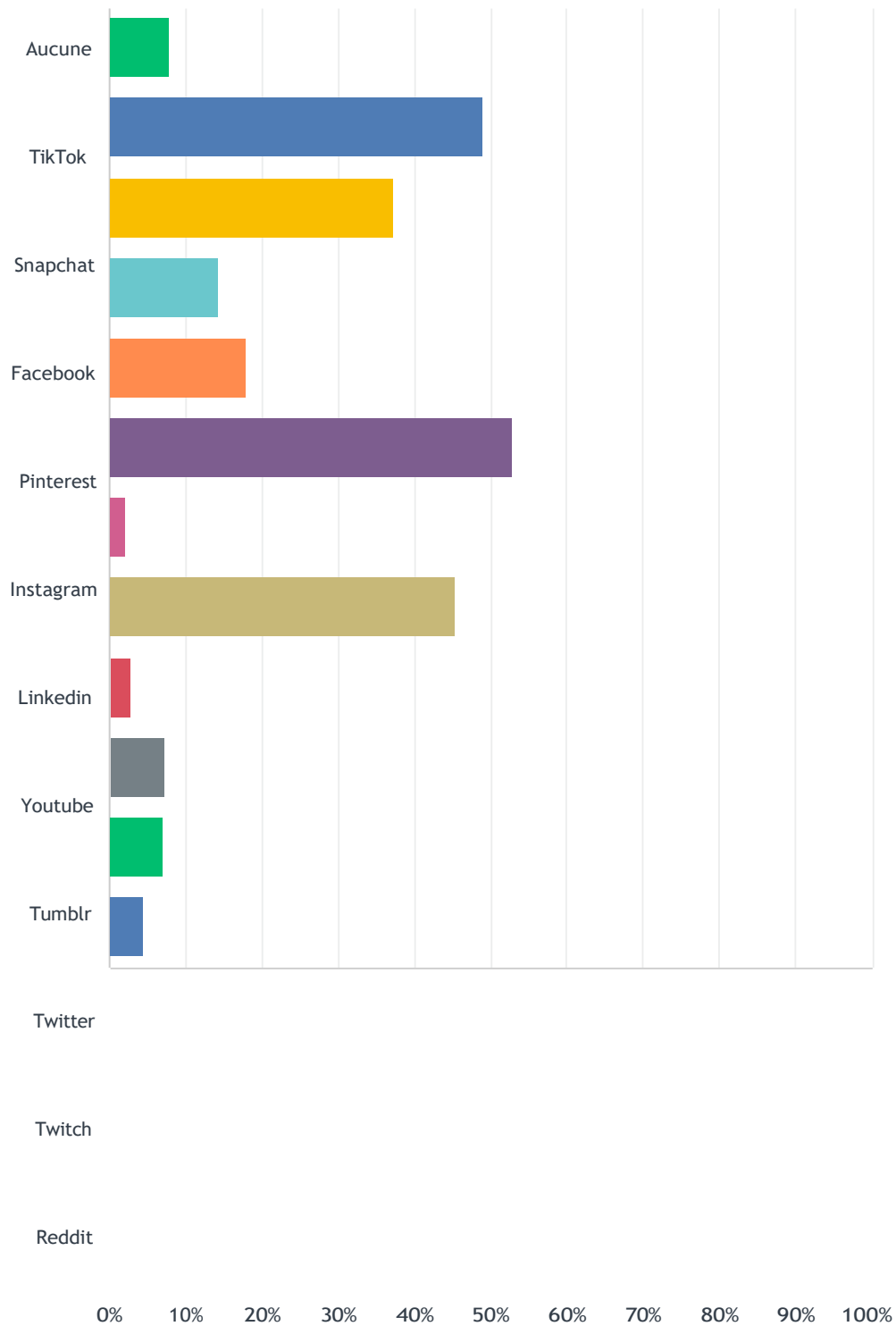


CHOIX DE RÉPONSES	RÉPONSES	
Aucun	38.68%	164
Facebook	26.65%	113
Instagram	38.21%	162
LinkedIn	1.65%	7
Youtube	17.69%	75

Nombre total de participants: 424

Q34 En général, sur quelles plateformes es-tu le plus actif ?

Réponses obtenues : 424 Question(s) ignorée(s) : 249



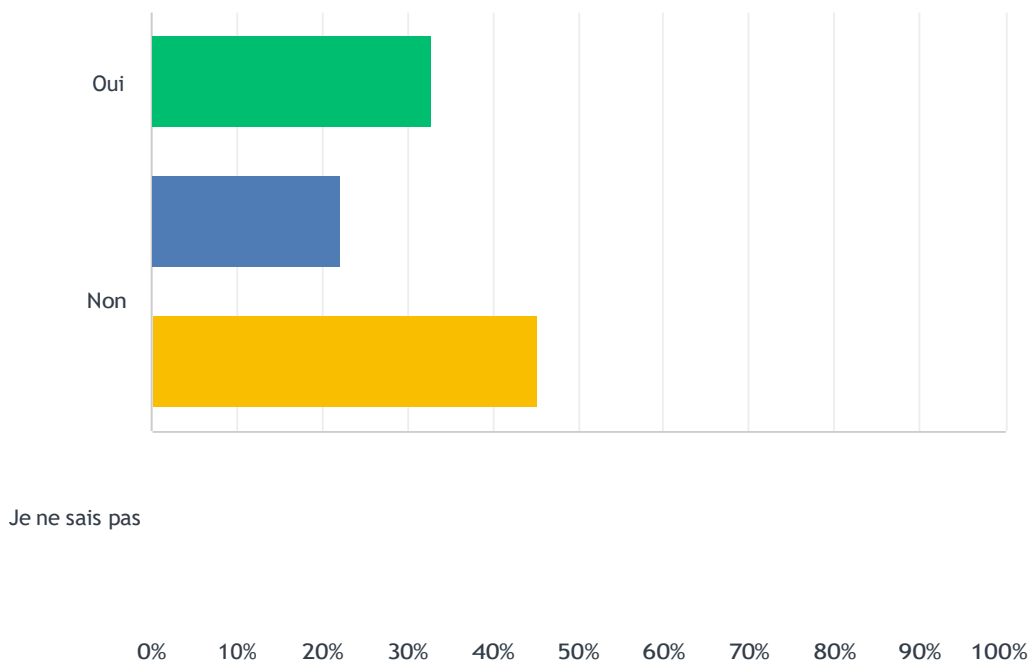
CHOIX DE RÉPONSES	RÉPONSES	
Aucune	7.78%	33
TikTok	49.06%	208
Snapchat	37.26%	158
Facebook	14.39%	61
Pinterest	17.92%	76
Instagram	52.83%	224
Linkedin	2.12%	9
Youtube	45.52%	193
Tumblr	2.83%	12
Twitter	7.31%	31
Twitch	7.08%	30
Reddit	4.48%	19

Nombre total de participants: 424

Q35 À ton avis, est-ce que les jeunes sont bien représentés dans les outils de communication de la Ville de Vaudreuil-Dorion (ex. Site internet, journal municipal Le Trait d'Union, médias sociaux, panneaux électroniques, affiches, etc.) ?

Réponses obtenues : 421

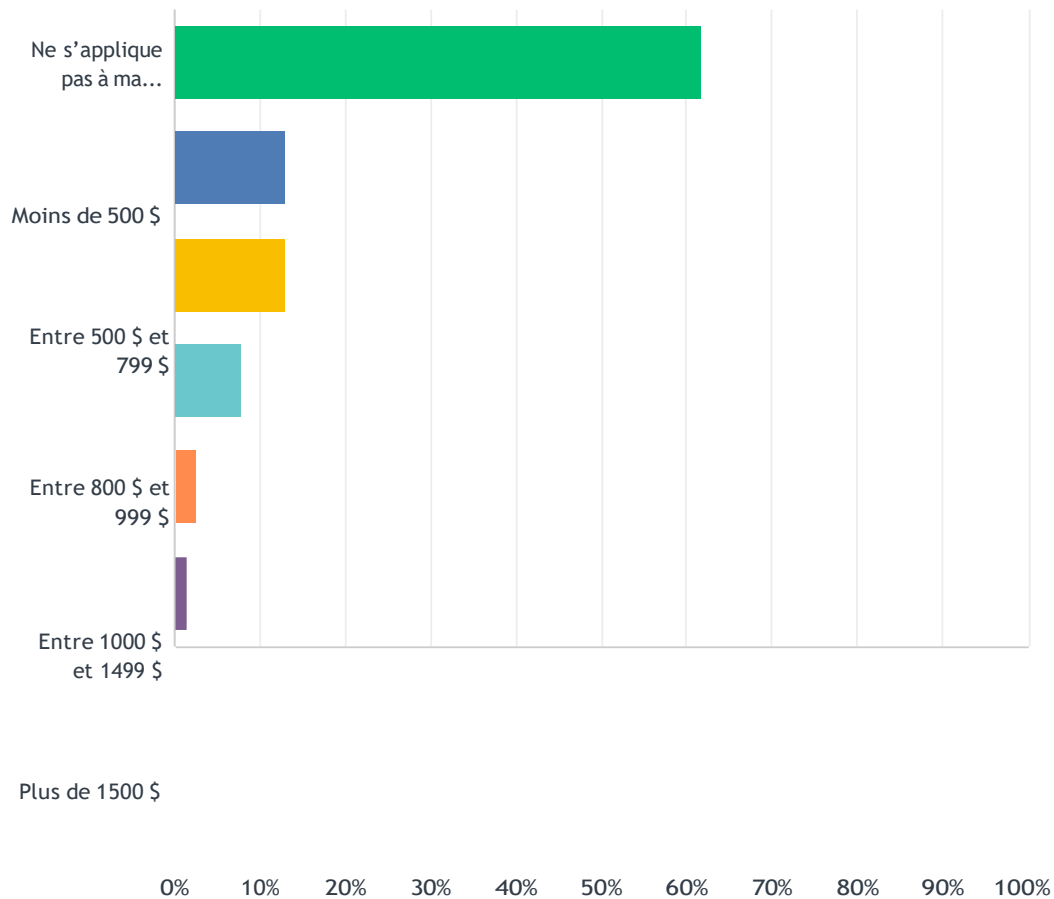
Question(s) ignorée(s) : 252



CHOIX DE RÉPONSES	RÉPONSES	
Oui	32.78%	138
Non	22.09%	93
Je ne sais pas	45.13%	190
TOTAL		421

Q36 Jusqu'à combien de dollars par mois es-tu prêt à payer pour te loger à Vaudreuil-Dorion ?

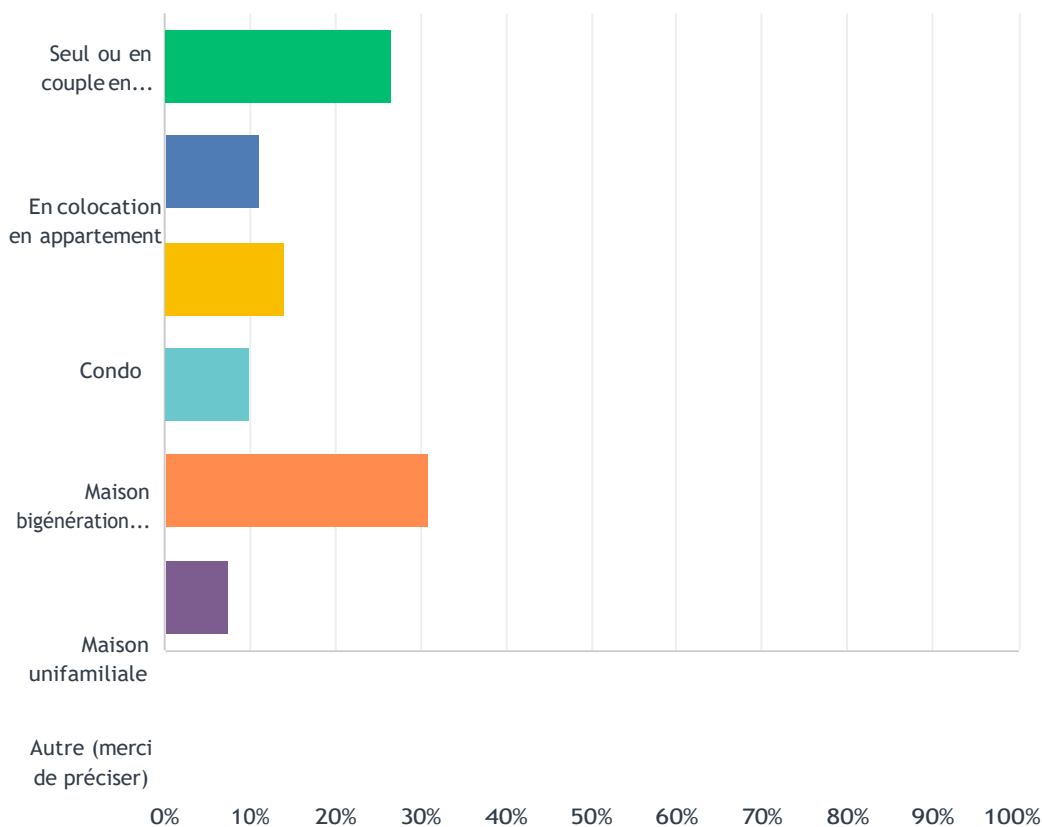
Réponses obtenues : 420 Question(s) ignorée(s) : 253



CHOIX DE RÉPONSES	RÉPONSES	
Ne s'applique pas à ma situation	61.90%	260
Moins de 500 \$	13.10%	55
Entre 500 \$ et 799 \$	13.10%	55
Entre 800 \$ et 999 \$	7.86%	33
Entre 1000 \$ et 1499 \$	2.62%	11
Plus de 1500 \$	1.43%	6
TOTAL		420

Q37 Dans l'avenir, quel type de logement aimerais-tu habiter ?

Réponses obtenues : 418 Question(s) ignorée(s) : 255



CHOIX DE RÉPONSES	RÉPONSES
Seul ou en couple en appartement	26.56% 111
En colocation en appartement	11.00% 46
Condo	14.11% 59
Maison bigénérationnelle	10.05% 42
Maison unifamiliale	30.86% 129

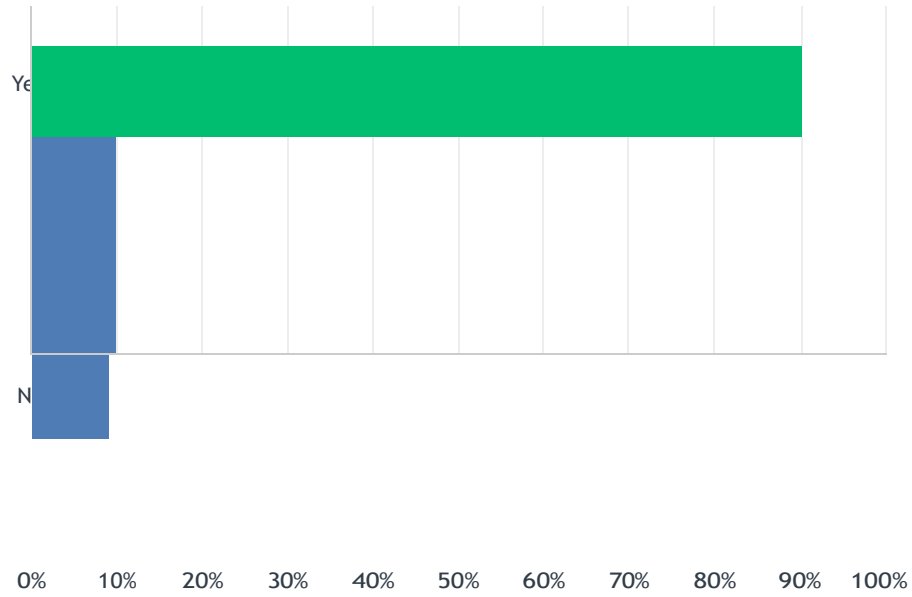
Autre (merci de préciser)

TOTAL

418

Q1 I live in Vaudreuil-Dorion.

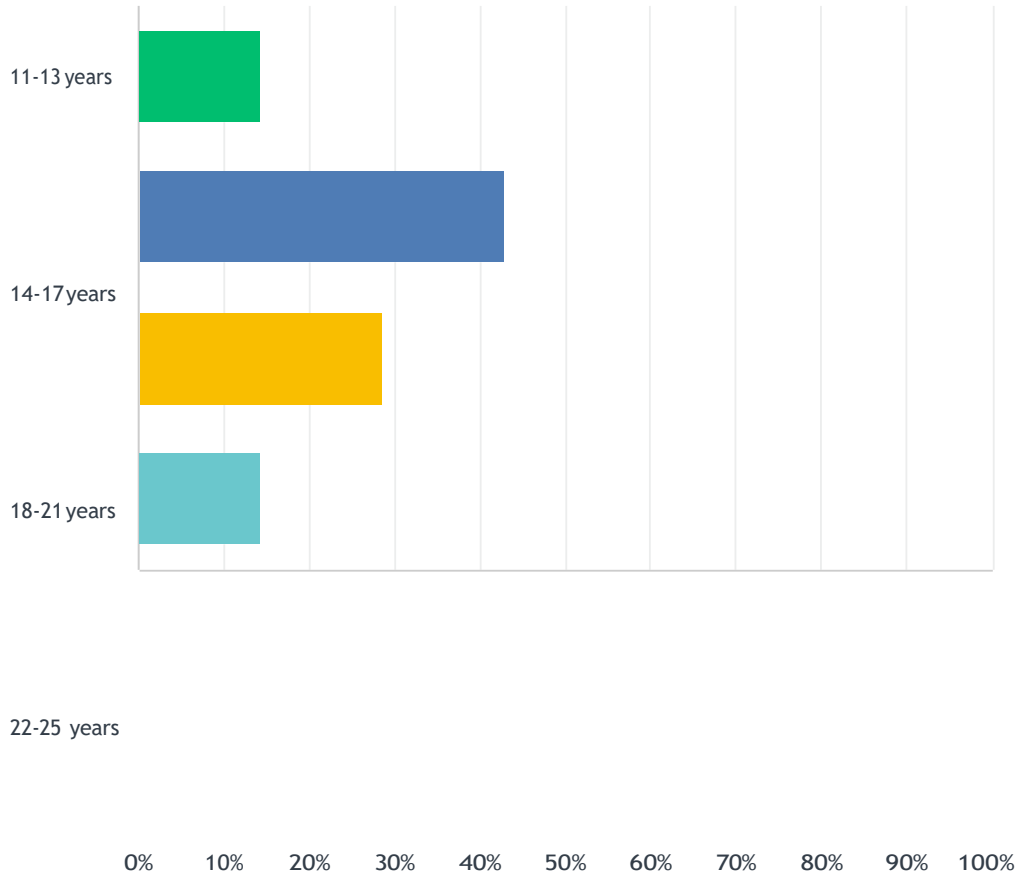
Réponses obtenues : 11 Question(s) ignorée(s) : 0



CHOIX DE RÉPONSES	RÉPONSES	
Yes	90.91%	10
No	9.09%	1
TOTAL		11

Q2 I belong to the following age group:

Réponses obtenues : 7 Question(s) ignorée(s) : 4

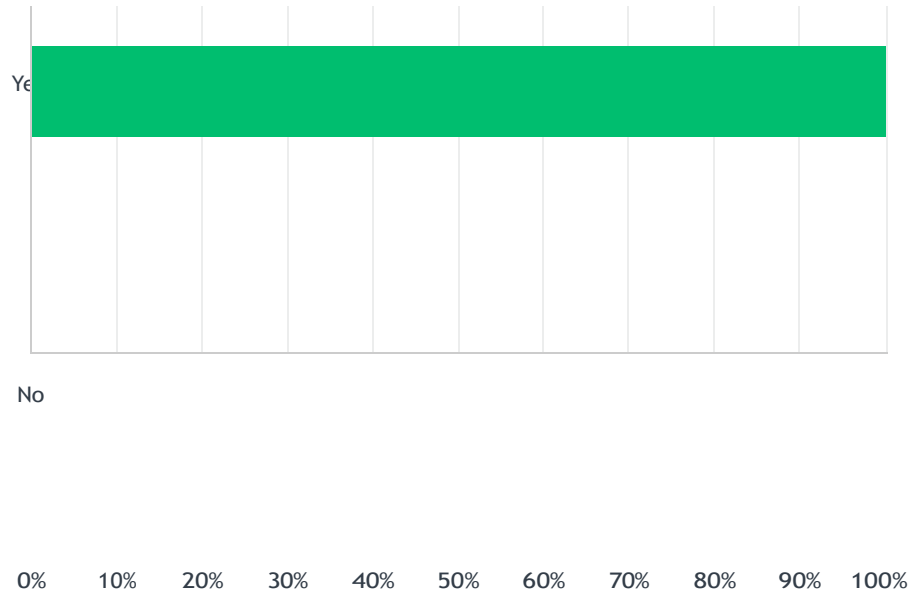


CHOIX DE RÉPONSES	RÉPONSES	
11-13 years	14.29%	1
14-17 years	42.86%	3
18-21 years	28.57%	2

22-25 y	14.29%	1
e		
a		
r		
s		

Q3 I go to school.

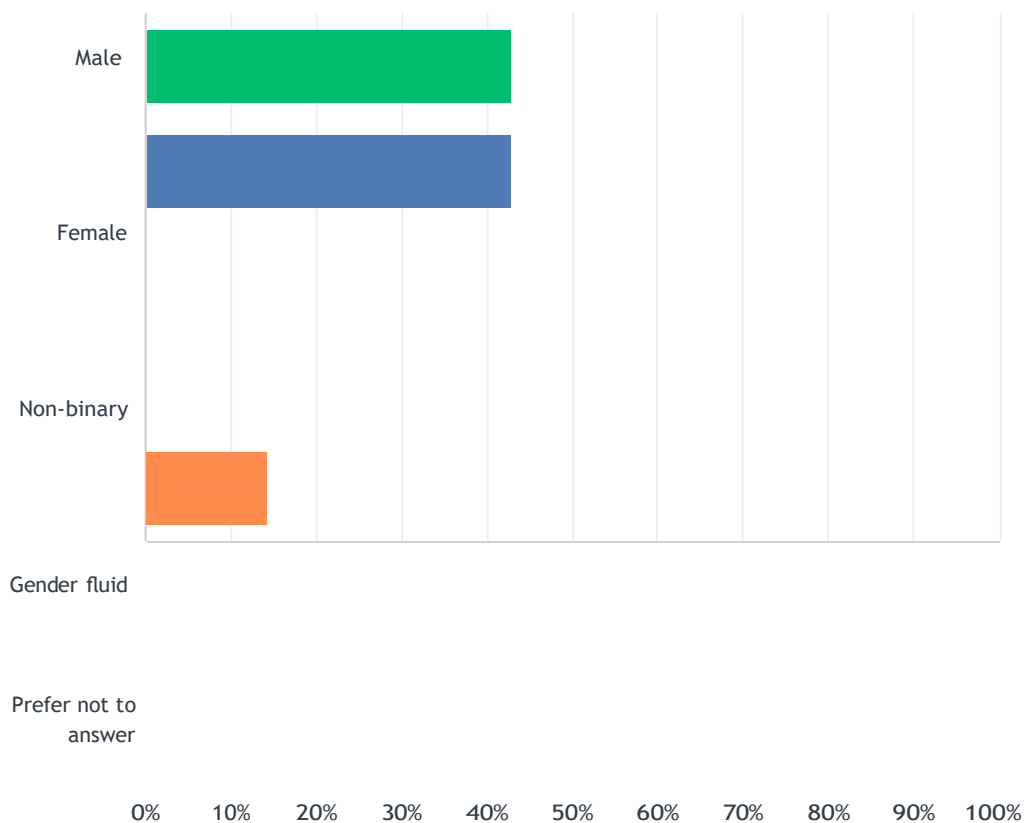
Réponses obtenues : 7 Question(s) ignorée(s) : 4



CHOIX DE RÉPONSES	RÉPONSES	
Yes	100.00%	7
No	0.00%	0
TOTAL		7

Q4 I identify with the following gender:

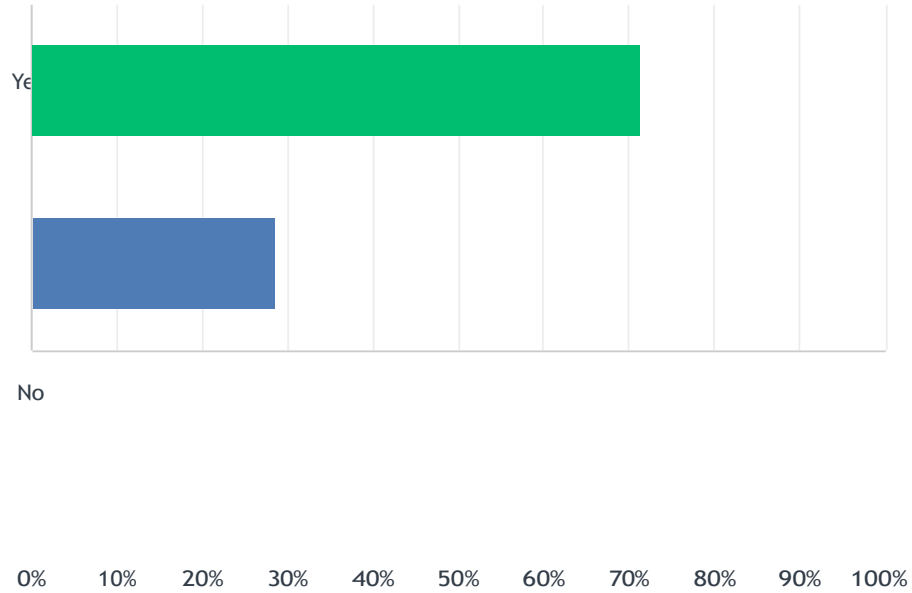
Réponses obtenues : 7 Question(s) ignorée(s) : 4



CHOIX DE RÉPONSES	RÉPONSES	
Male	42.86%	3
Female	42.86%	3
Non-binary	0.00%	0
Gender fluid	0.00%	0
Prefer not to answer	14.29%	1
TOTAL		7

Q5 I was born in Canada.

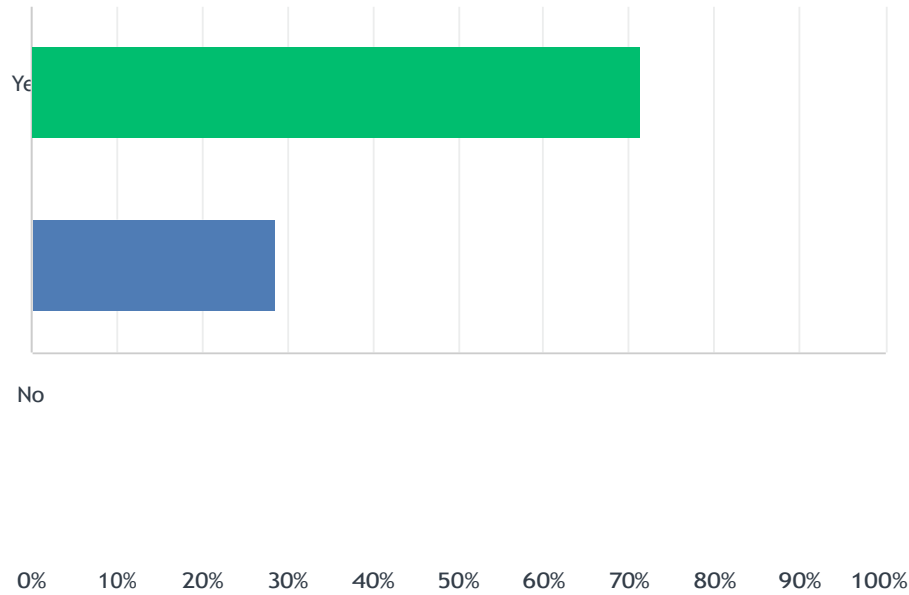
Réponses obtenues : 7 Question(s) ignorée(s) : 4



CHOIX DE RÉPONSES	RÉPONSES	
Yes	71.43%	5
No	28.57%	2
TOTAL		7

Q6 At least one of my parents was born outside Canada.

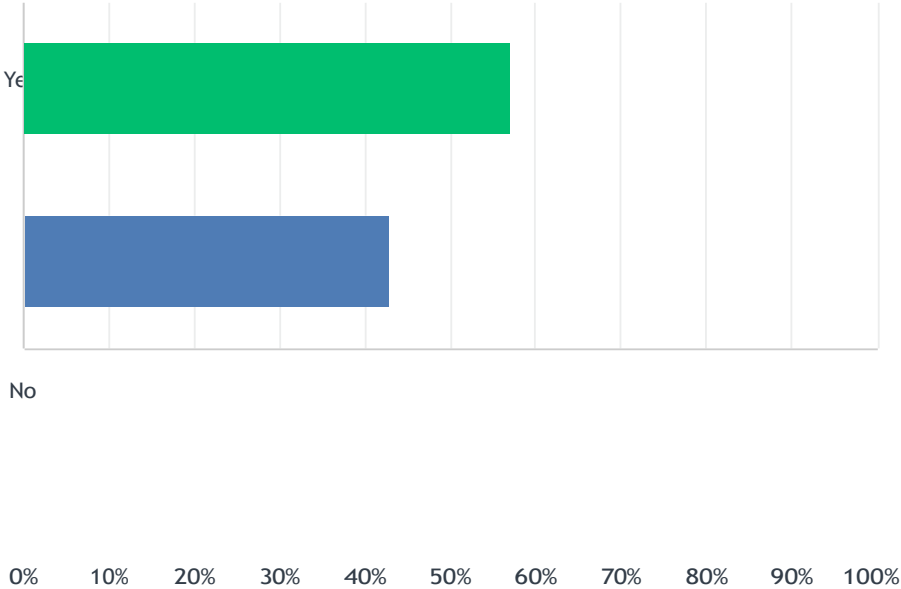
Réponses obtenues : 7 Question(s) ignorée(s) : 4



CHOIX DE RÉPONSES	RÉPONSES	
Yes	71.43%	5
No	28.57%	2
TOTAL		7

Q7 I wish to participate in the draw associated with this survey.

Réponses obtenues : 7 Question(s) ignorée(s) : 4



CHOIX DE RÉPONSES	RÉPONSES	
Yes	57.14%	4
No	42.86%	3
TOTAL		7

Q8 Which places do you frequent most often in your free time?

Réponses obtenues : 5 Question(s) ignorée(s) : 6

Q9 What do you appreciate most about these places?

Réponses obtenues : 5 Question(s) ignorée(s) : 6

Q10 What are some things you do not appreciate about the public spaces you frequent in Vaudreuil-Dorion?

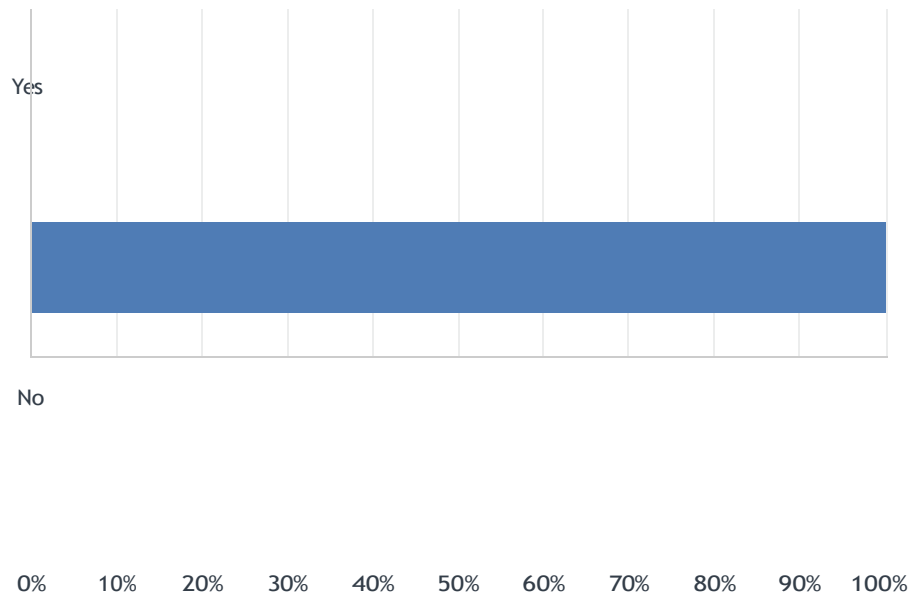
Réponses obtenues : 5 Question(s) ignorée(s) : 6

Q11 In your opinion, how could we improve the cleanliness of the parks and public spaces and prevent vandalism from taking place?

Réponses obtenues : 4 Question(s) ignorée(s) : 7

Q12 Do you ever feel unsafe when frequenting a public space in Vaudreuil-Dorion?

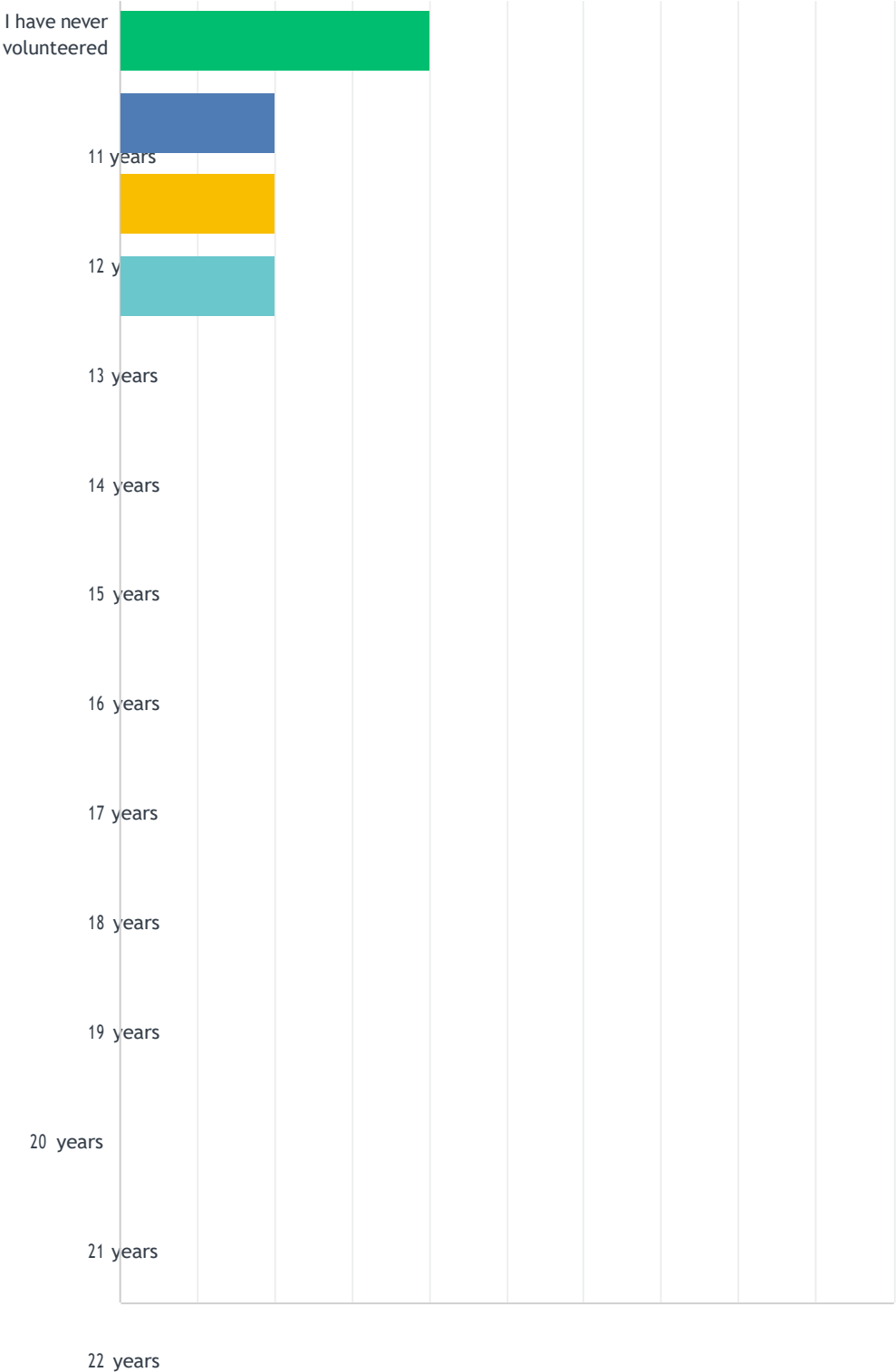
Réponses obtenues : 5 Question(s) ignorée(s) : 6



CHOIX DE RÉPONSES	RÉPONSES	
Yes	0.00%	0
No	100.00%	5
TOTAL		5

Q13 How old were you when you volunteered for the first time?

Réponses obtenues : 5 Question(s) ignorée(s) : 6



23 years

24 years

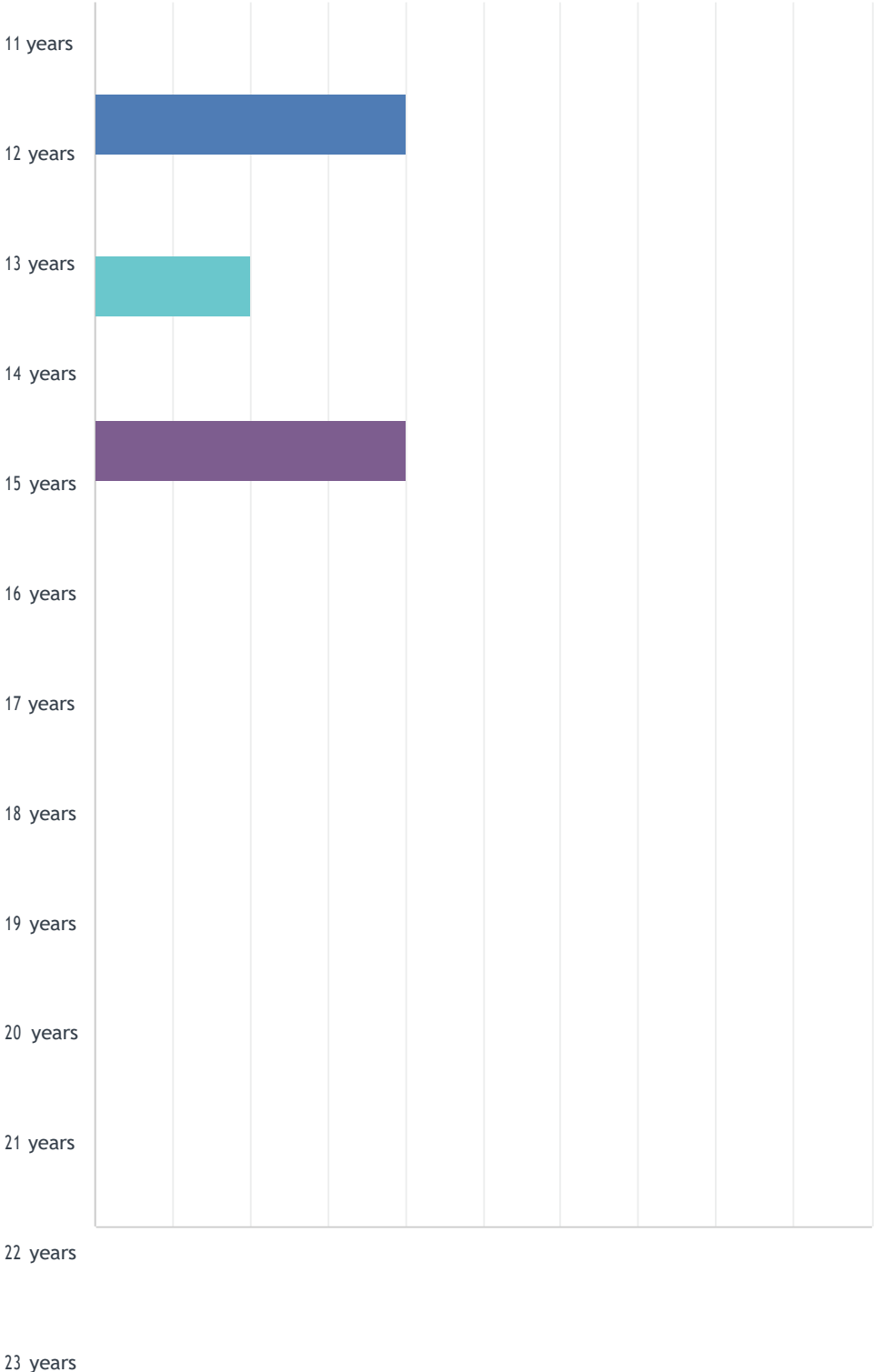
25 years

0% 10% 20% 30% 40% 50% 60% 70% 80% 90% 100%

CHOIX DE RÉPONSES	RÉPONSES	
I have never volunteered	40.00%	2
11 years	20.00%	1
12 years	20.00%	1
13 years	20.00%	1
14 years	0.00%	0
15 years	0.00%	0
16 years	0.00%	0
17 years	0.00%	0
18 years	0.00%	0
19 years	0.00%	0
20 years	0.00%	0
21 years	0.00%	0
22 years	0.00%	0
23 years	0.00%	0
24 years	0.00%	0
25 years	0.00%	0
TOTAL		5

Q14 In your opinion, what is the best age to start volunteering?

Réponses obtenues : 5 Question(s) ignorée(s) : 6



24 years

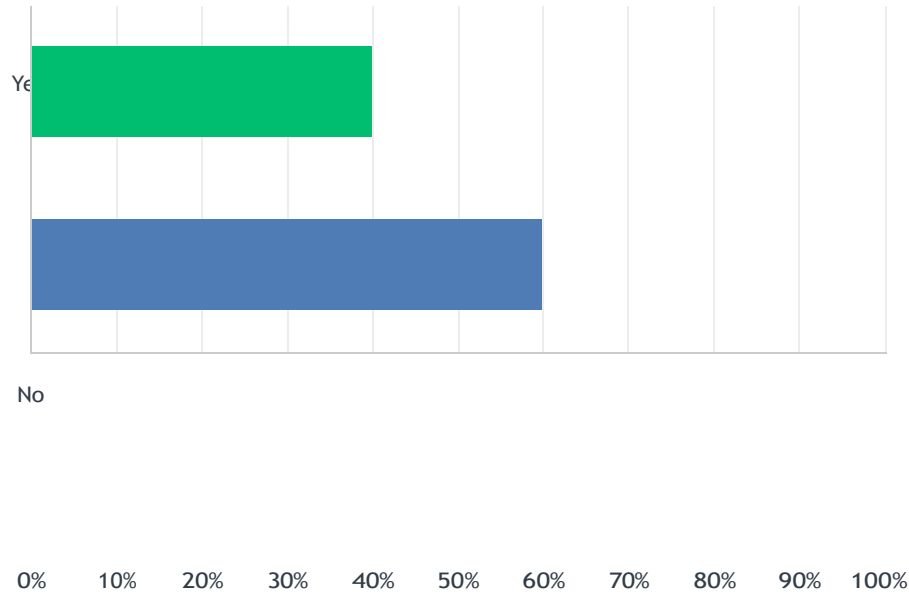
25 years

0% 10% 20% 30% 40% 50% 60% 70% 80% 90% 100%

CHOIX DE RÉPONSES	RÉPONSES	
11 years	0.00%	0
12 years	40.00%	2
13 years	0.00%	0
14 years	20.00%	1
15 years	0.00%	0
16 years	40.00%	2
17 years	0.00%	0
18 years	0.00%	0
19 years	0.00%	0
20 years	0.00%	0
21 years	0.00%	0
22 years	0.00%	0
23 years	0.00%	0
24 years	0.00%	0
25 years	0.00%	0
TOTAL		5

Q15 Do you know of any places where you could volunteer?

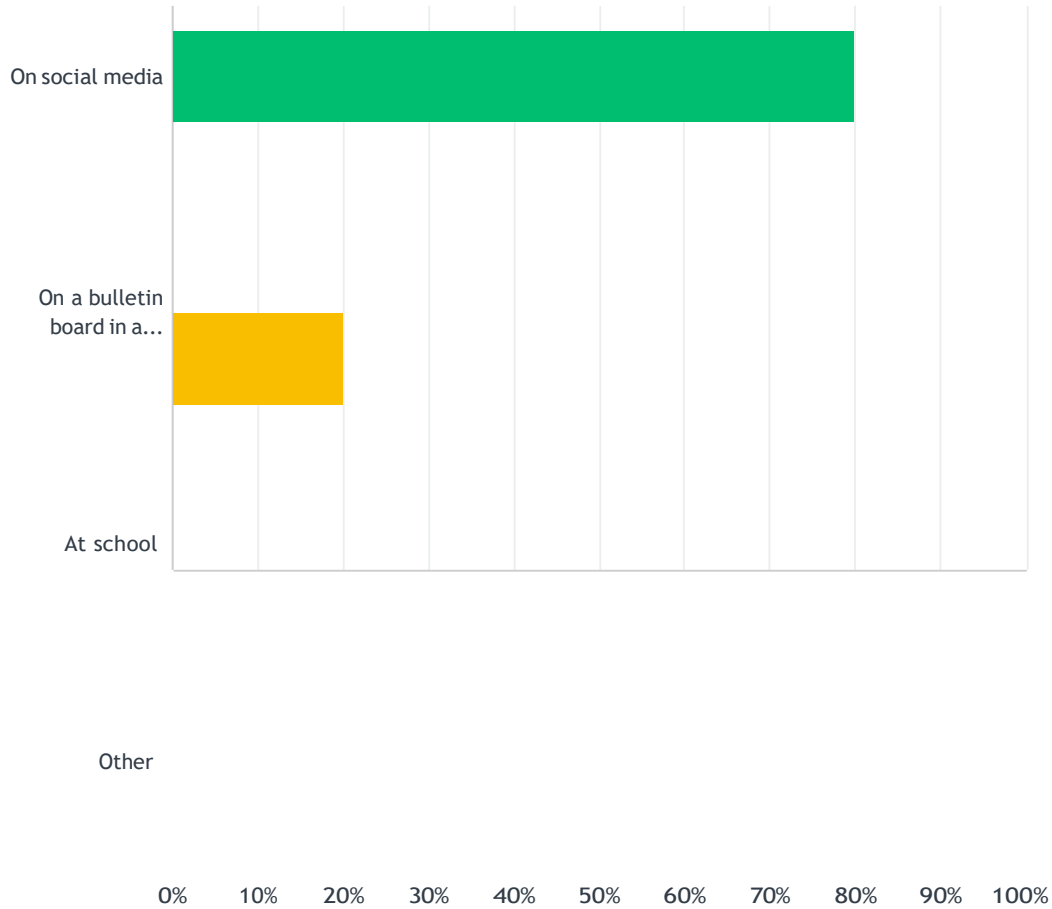
Réponses obtenues : 5 Question(s) ignorée(s) : 6



CHOIX DE RÉPONSES	RÉPONSES	
Yes	40.00%	2
No	60.00%	3
TOTAL		5

Q16 How would you like to be informed about volunteering opportunities?

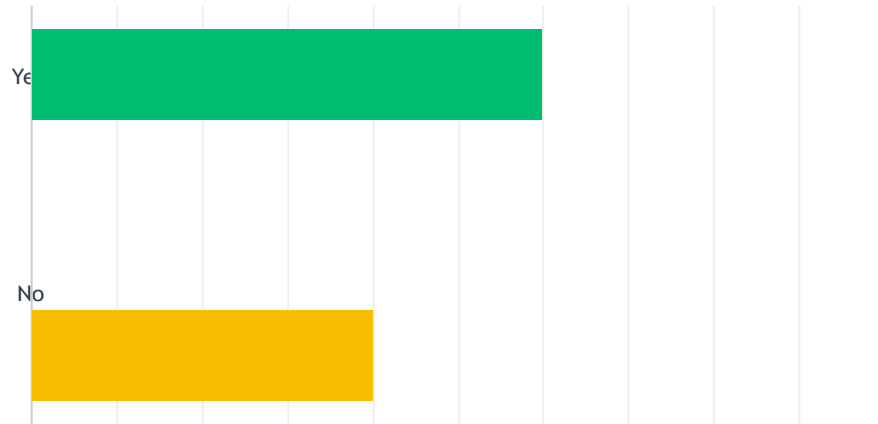
Réponses obtenues : 5 Question(s) ignorée(s) : 6



CHOIX DE RÉPONSES	RÉPONSES	
On social media	80.00%	4
On a bulletin board in a public space	0.00%	0
At school	20.00%	1
Other	0.00%	0
TOTAL		5

Q17 Would you like to work as a volunteer over the next year?

Réponses obtenues : 5 Question(s) ignorée(s) : 6



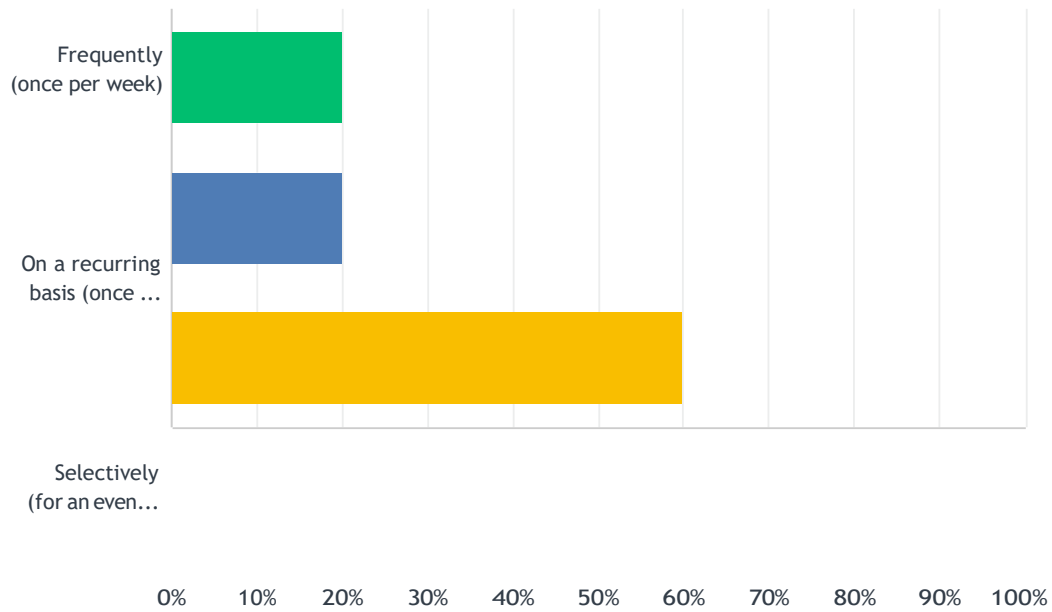
I don't know

0% 10% 20% 30% 40% 50% 60% 70% 80% 90% 100%

CHOIX DE RÉPONSES	RÉPONSES	
Yes	60.00%	3
No	0.00%	0
I don't know	40.00%	2
TOTAL		5

Q18 How often would you prefer to be involved in volunteering?

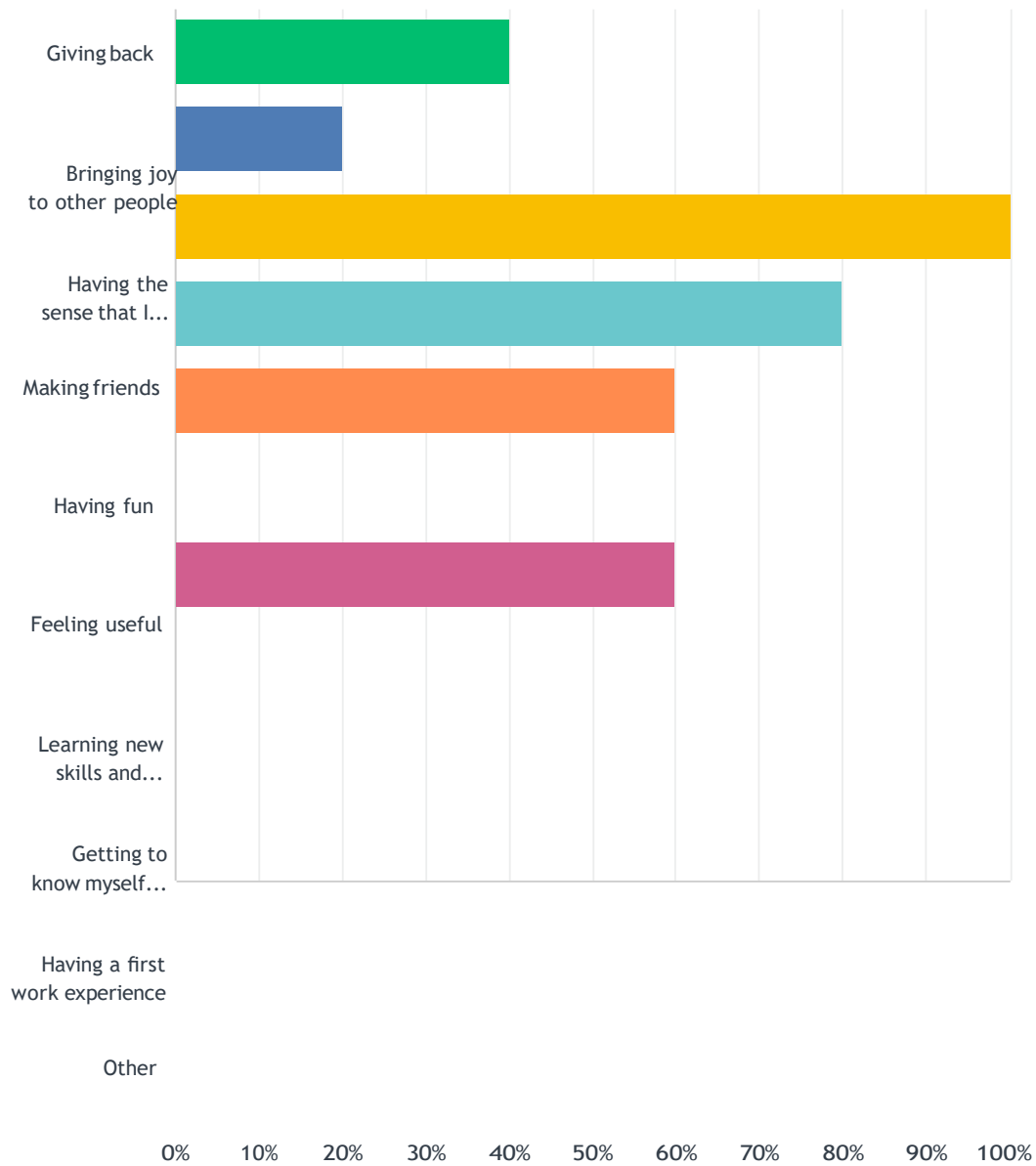
Réponses obtenues : 5 Question(s) ignorée(s) : 6



CHOIX DE RÉPONSES	RÉPONSES	
Frequently (once per week)	20.00%	1
On a recurring basis (once per month)	20.00%	1
Selectively (for an event or a specific project)	60.00%	3
TOTAL		5

Q19 What are the reasons that motivate you to volunteer?

Réponses obtenues : 5 Question(s) ignorée(s) : 6



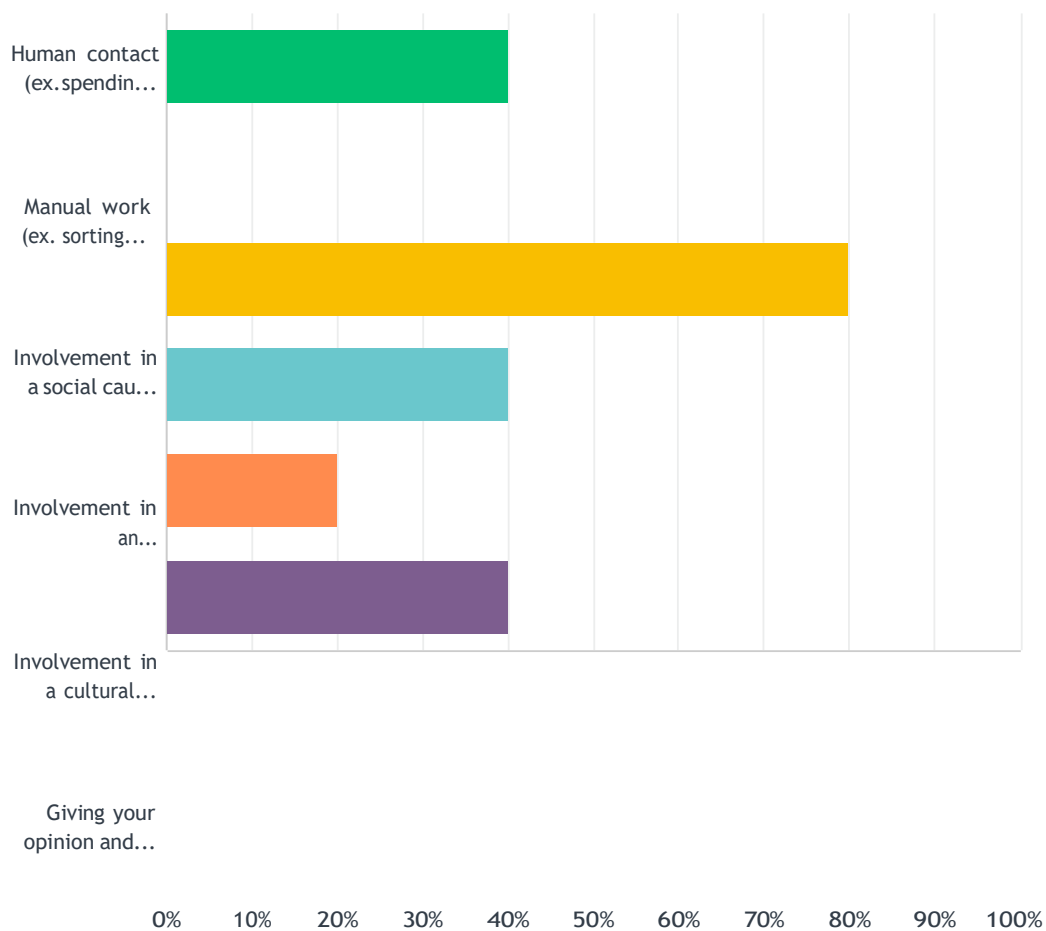
CHOIX DE RÉPONSES	RÉPONSES	
Giving back	40.00%	2
Bringing joy to other people	20.00%	1
Having the sense that I am helping my community	100.00%	5
Making friends	80.00%	4
Having fun	60.00%	3
Feeling useful	0.00%	0
Learning new skills and acquiring knowledge	60.00%	3
Getting to know myself better	0.00%	0
Having a first work experience	0.00%	0

Other 0.00% 0

Nombre total de participants: 5

Q20 Among the following choices, what type of volunteering appeals to you the most?

Réponses obtenues : 5 Question(s) ignorée(s) : 6



CHOIX DE RÉPONSES	RÉPONSES	
Human contact (ex. spending time with people in need)	40.00%	2
Manual work (ex. sorting merchandise)	0.00%	0
Involvement in a social cause (ex. fight against poverty)	80.00%	4
Involvement in an environmental cause (ex. clean-up operation)	40.00%	2
Involvement in a cultural space or event (ex. municipal library, festival, etc.)	20.00%	1

Giving your opinion and participating in projects that involve developing your city

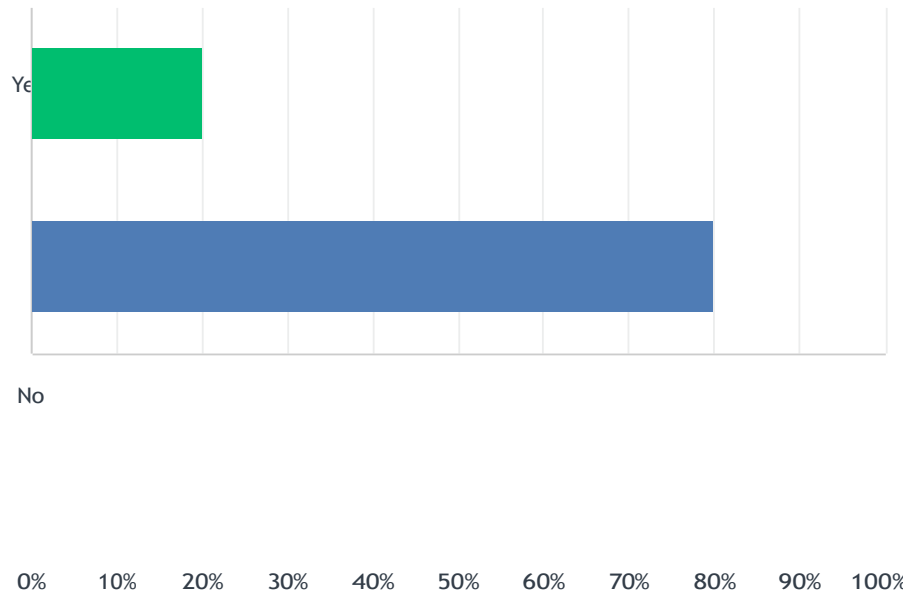
40.00%

2

Nombre total de participants: 5

Q21 Would you like us to inform you of different opportunities to participate in the development of your city?

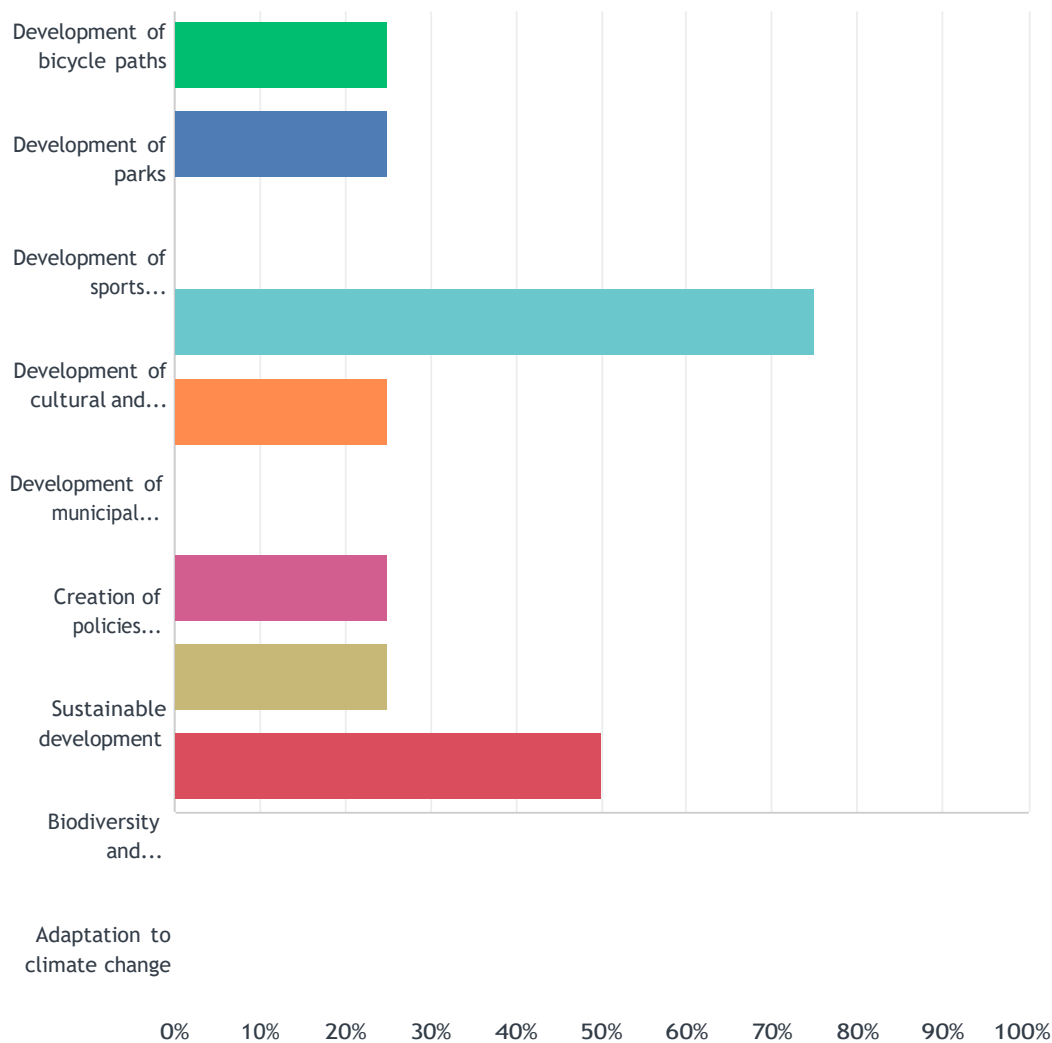
Réponses obtenues : 5 Question(s) ignorée(s) : 6



CHOIX DE RÉPONSES	RÉPONSES	
Yes	20.00%	1
No	80.00%	4
TOTAL		5

Q22 Among the following choices, on which topics would you like to be consulted?

Réponses obtenues : 4 Question(s) ignorée(s) : 7



CHOIX DE RÉPONSES	RÉPONSES	
Development of bicycle paths	25.00%	1
Development of parks	25.00%	1
Development of sports facilities (ex. basketball)	0.00%	0
Development of cultural and recreational activity programmes	75.00%	3
Development of municipal library including its digital space (3D printer, recording studio, etc.)	25.00%	1

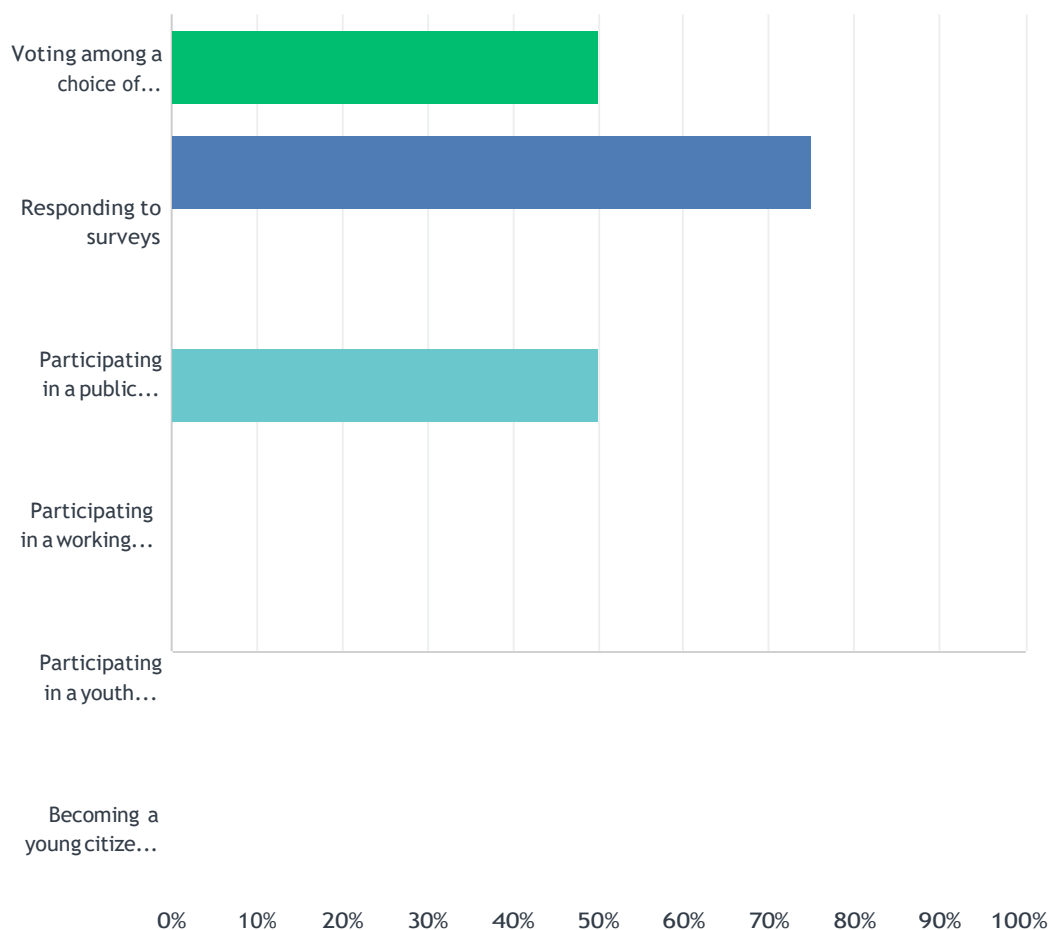
Creation of policies (environmental, cultural, social, etc.)	0.00%	0
Sustainable development	25.00%	1
Biodiversity and conservation	25.00%	1

Adaptation to climate change 50.00% 2

Nombre total de participants: 4

Q23 In what way would you like to give your opinion?

Réponses obtenues : 4 Question(s) ignorée(s) : 7



CHOIX DE RÉPONSES	RÉPONSES	
Voting among a choice of activities or projects to develop	50.00%	2
Responding to surveys	75.00%	3
Participating in a public consultation aimed at the entire population	0.00%	0
Participating in a working meeting with other young people for a specific project	50.00%	2
Participating in a youth advisory committee involving a variety of matters	0.00%	0
Becoming a young citizen member of the City's environmental committee	0.00%	0

Nombre total de participants: 4

Q24 What would motivate you to use a car less often to move around Vaudreuil-Dorion?

Réponses obtenues : 5 Question(s) ignorée(s) : 6

Q25 What are the places in the City that feel less safe when getting around by foot, bicycle or scooter?

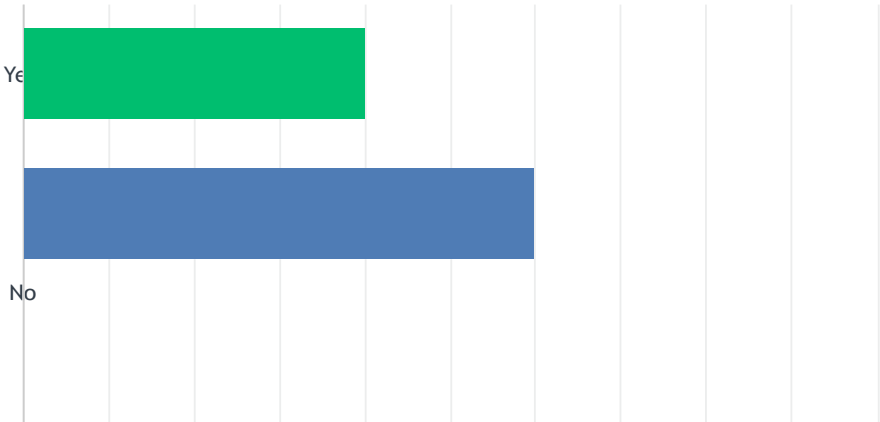
Réponses obtenues : 5 Question(s) ignorée(s) : 6

Q26 What could be done for you to feel safer when travelling from one place to another?

Réponses obtenues : 5 Question(s) ignorée(s) : 6

Q27 Are you familiar with the recreational activities offered to young people in Vaudreuil-Dorion?

Réponses obtenues : 5 Question(s) ignorée(s) : 6



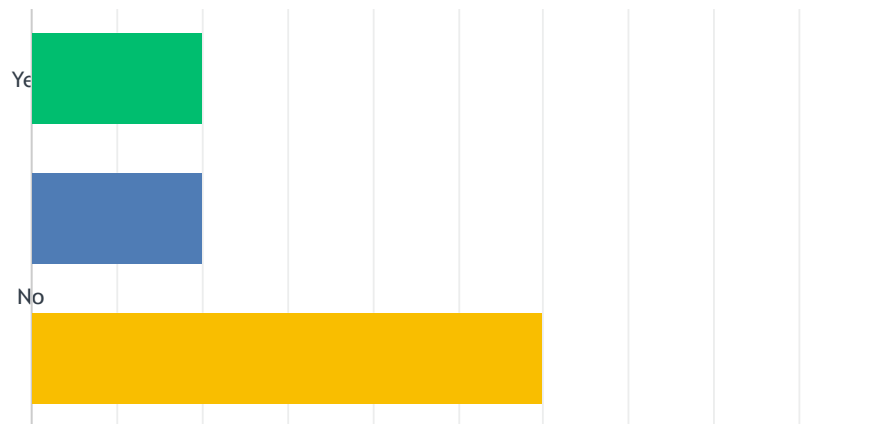
I don't know

0% 10% 20% 30% 40% 50% 60% 70% 80% 90% 100%

CHOIX DE RÉPONSES	RÉPONSES	
Yes	40.00%	2
No	60.00%	3
I don't know	0.00%	0
TOTAL		5

Q28 In your opinion, do we provide a sufficient number of different activities to young people in Vaudreuil-Dorion?

Réponses obtenues : 5 Question(s) ignorée(s) : 6



I don't know

0% 10% 20% 30% 40% 50% 60% 70% 80% 90% 100%

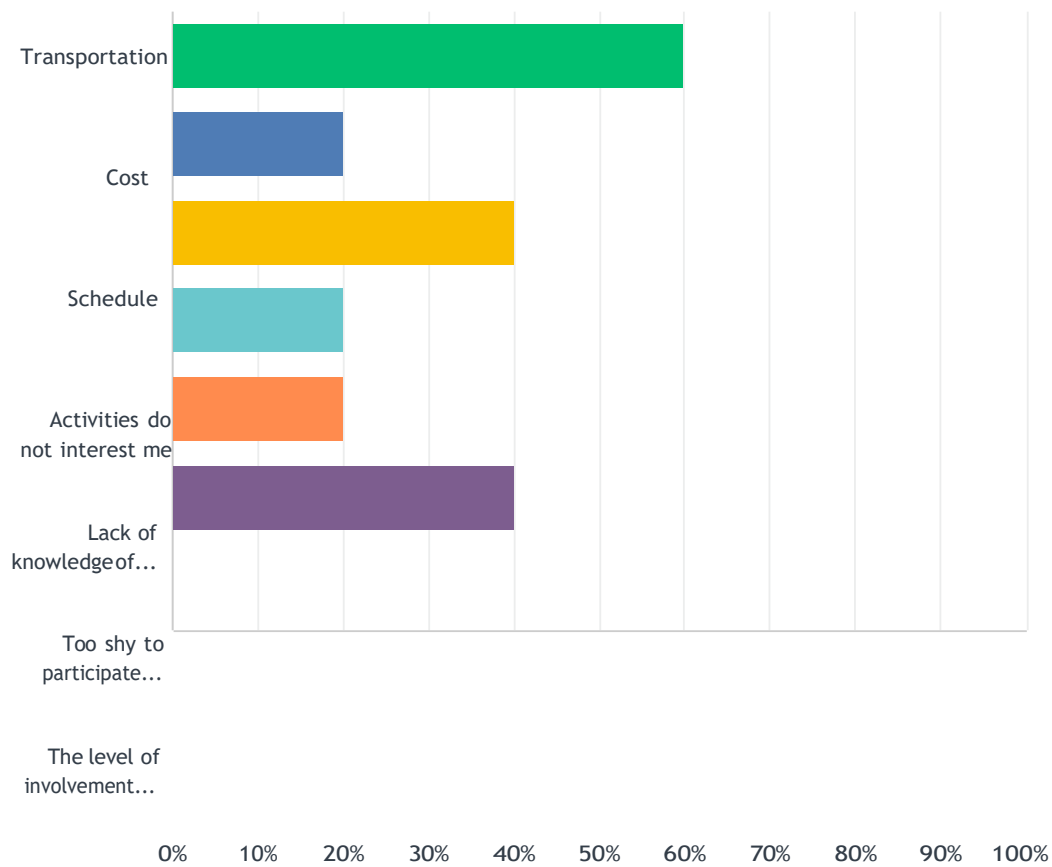
CHOIX DE RÉPONSES	RÉPONSES	
Yes	20.00%	1
No	20.00%	1
I don't know	60.00%	3
TOTAL		5

Q29 What would be the best methods to inform you of the recreational activities offered?

Réponses obtenues : 5 Question(s) ignorée(s) : 6

Q30 What are the obstacles that prevent you from participating in the activities?

Réponses obtenues : 5 Question(s) ignorée(s) : 6



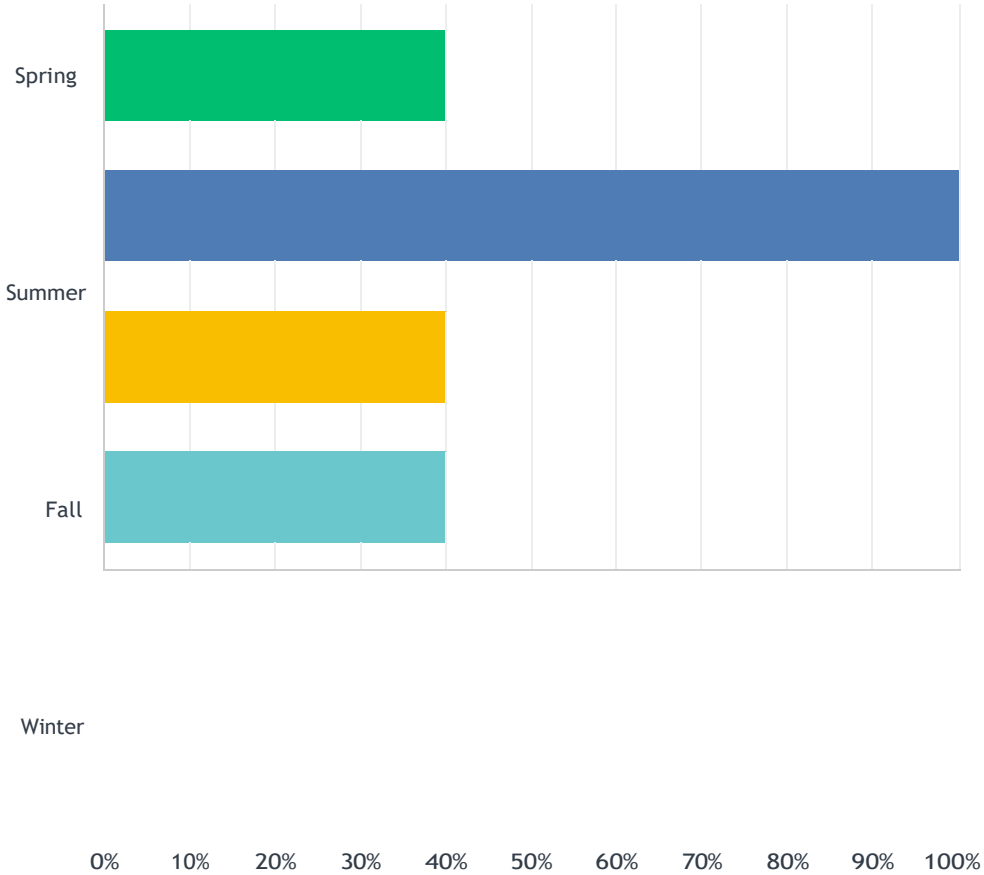
CHOIX DE RÉPONSES	RÉPONSES	
Transportation	60.00%	3
Cost	20.00%	1
Schedule	40.00%	2
Activities do not interest me	20.00%	1
Lack of knowledge of the activities offered	20.00%	1
Too shy to participate without friends	40.00%	2

The level of involvement required	0.00%	0
-----------------------------------	-------	---

Nombre total de participants: 5

Q31 What are the best times for you to participate in recreational activities?

Réponses obtenues : 5 Question(s) ignorée(s) : 6



CHOIX DE RÉPONSES	RÉPONSES	
Spring	40.00%	2
Summer	100.00%	5
Fall	40.00%	2
Winter	40.00%	2

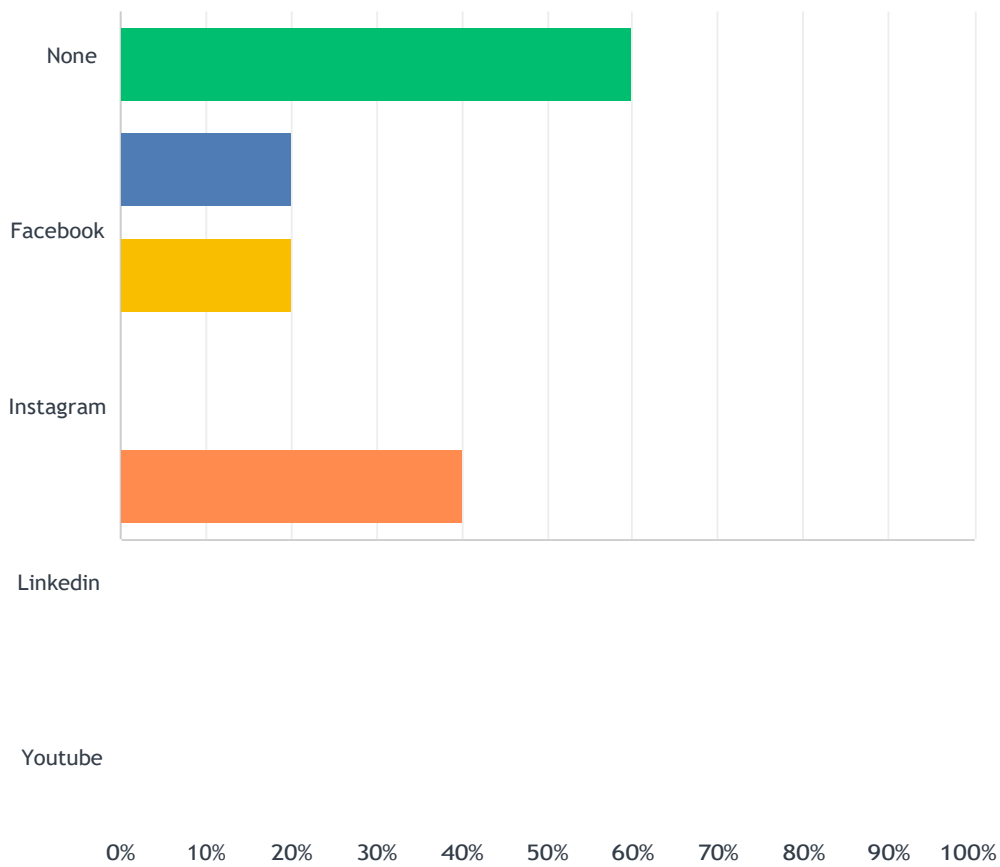
Nombre total de participants: 5

Q32 Apart from those already offered, what other activities would you like to participate in?

Réponses obtenues : 3 Question(s) ignorée(s) : 8

Q33 Which of the City of Vaudreuil-Dorion's social networks do you consult?

Réponses obtenues : 5 Question(s) ignorée(s) : 6



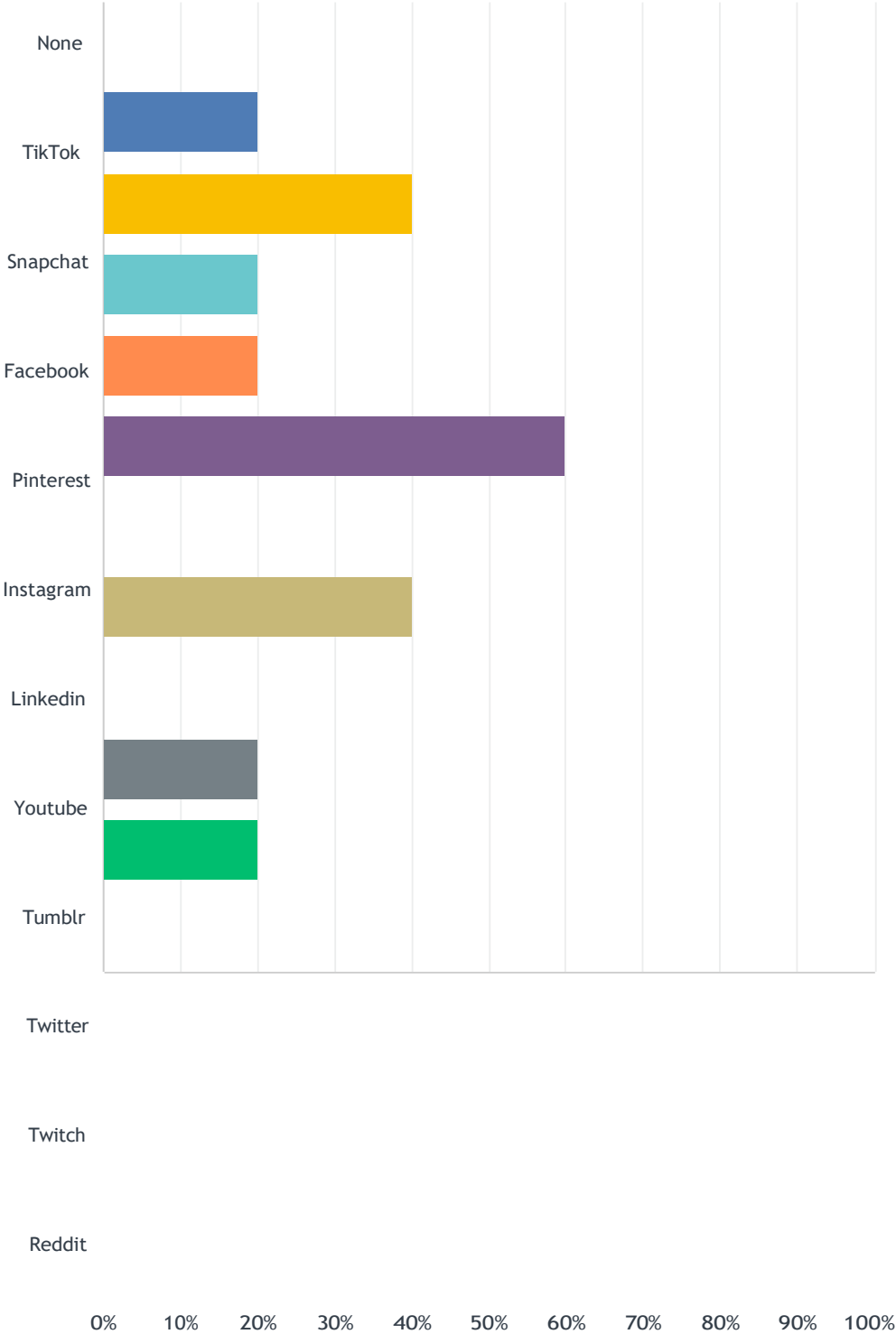
CHOIX DE RÉPONSES	RÉPONSES	
None	60.00%	3
Facebook	20.00%	1
Instagram	20.00%	1
LinkedIn	0.00%	0

Youtube 40.00% 2

Nombre total de participants: 5

Q34 In general, what platforms are you the most active on?

Réponses obtenues : 5 Question(s) ignorée(s) : 6

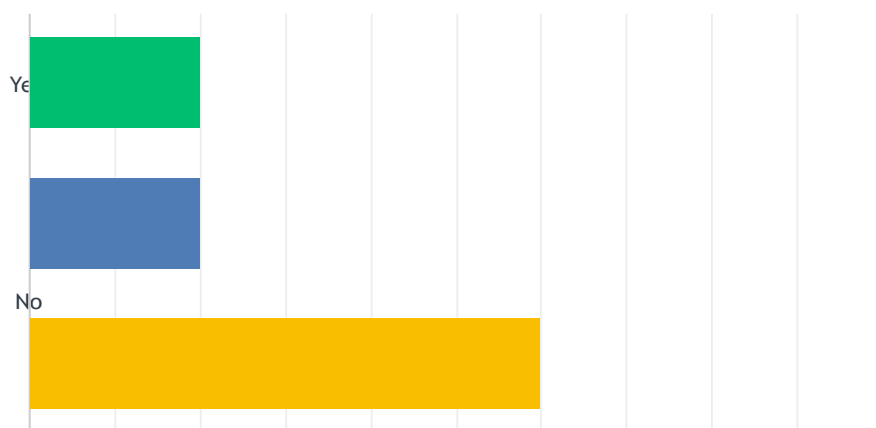


CHOIX DE RÉPONSES	RÉPONSES	
None	0.00%	0
TikTok	20.00%	1
Snapchat	40.00%	2
Facebook	20.00%	1
Pinterest	20.00%	1
Instagram	60.00%	3
Linkedin	0.00%	0
Youtube	40.00%	2
Tumblr	0.00%	0
Twitter	20.00%	1
Twitch	20.00%	1
Reddit	0.00%	0

Nombre total de participants: 5

Q35 In your opinion, are young people well represented in the communication tools used by the City of Vaudreuil-Dorion (ex. Website, Le Trait d'Union municipal newsletter, social media, electronic panels, signs, etc.) ?

Réponses obtenues : 5 Question(s) ignorée(s) : 6



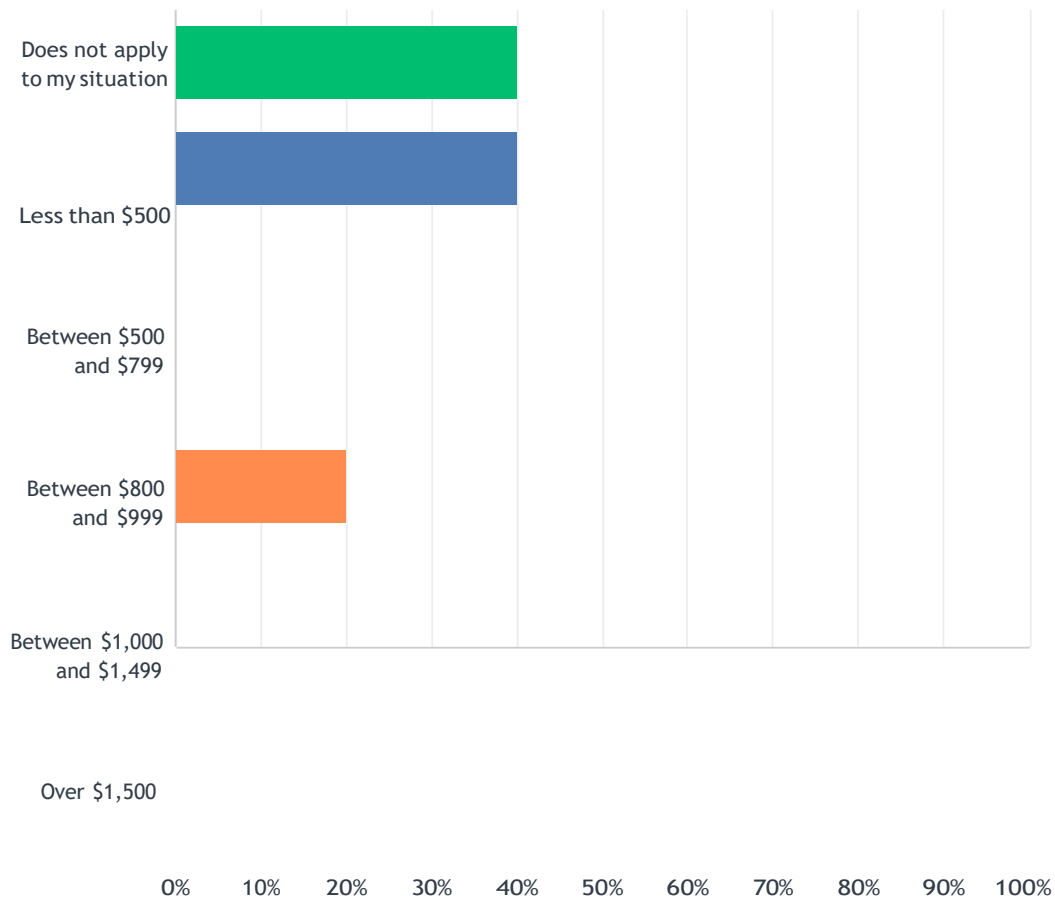
I don't know

0% 10% 20% 30% 40% 50% 60% 70% 80% 90% 100%

CHOIX DE RÉPONSES	RÉPONSES	
Yes	20.00%	1
No	20.00%	1
I don't know	60.00%	3
TOTAL		5

Q36 Up to how many dollars per month are you willing to pay for housing in Vaudreuil-Dorion?

Réponses obtenues : 5 Question(s) ignorée(s) : 6

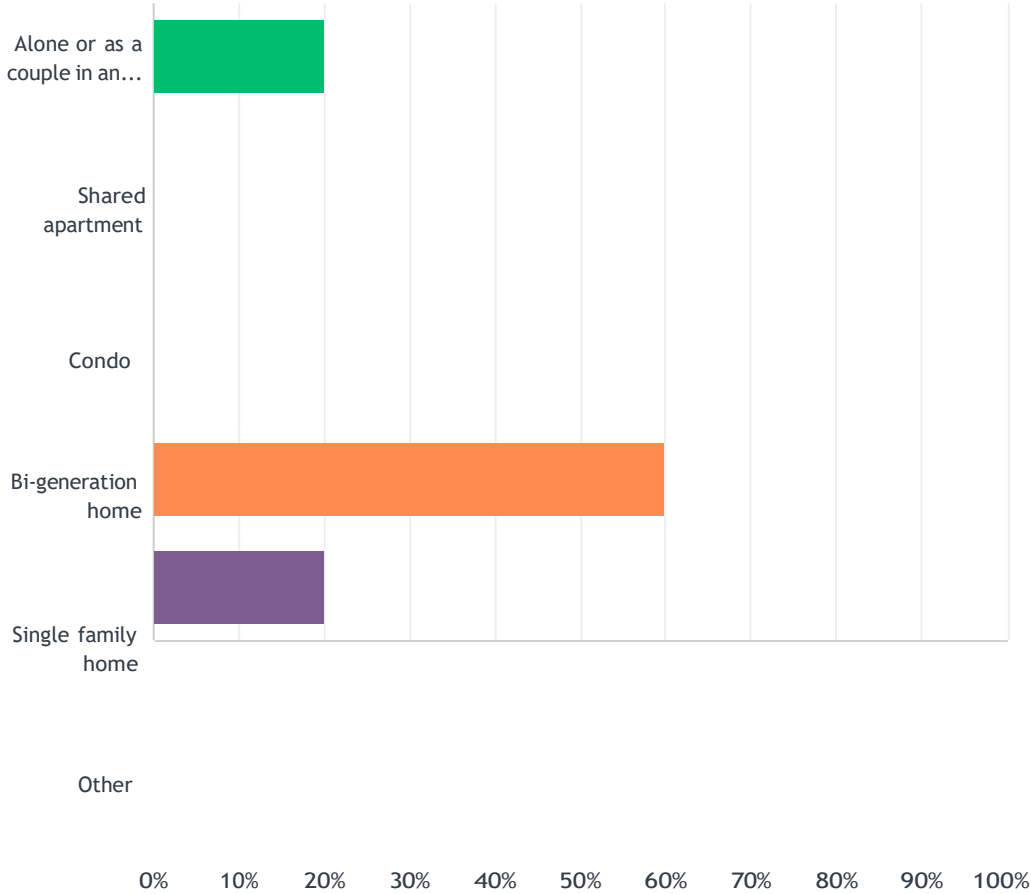


CHOIX DE RÉPONSES	RÉPONSES	
Does not apply to my situation	40.00%	2
Less than \$500	40.00%	2
Between \$500 and \$799	0.00%	0
Between \$800 and \$999	0.00%	0
Between \$1,000 and \$1,499	20.00%	1

Over \$1,500	0.00%	0
--------------	-------	---

Q37 In the future, what type of dwelling would you like to live in?

Réponses obtenues : 5 Question(s) ignorée(s) : 6



CHOIX DE RÉPONSES	RÉPONSES	
Alone or as a couple in an apartment	20.00%	1
Shared apartment	0.00%	0
Condo	0.00%	0
Bi-generation home	0.00%	0
Single family home	60.00%	3
Other	20.00%	1

Questions à développement

- Nous vous proposons une analyse préliminaire des données brutes récoltées dans le cadre du sondage jeunesse (mis en ligne du 15 août au 24 septembre 2023).
- Les données brutes sont disponibles sur demande en vous adressant à l'équipe du développement social.

Q8. Quels lieux fréquentes-tu le plus souvent dans tes temps libres ?

Réponses obtenues : 487

Question(s) ignorée(s) : 197

Réponses très fréquentes

(Plus de 100)

- Ma maison/ma chambre
- Parcs

Réponses fréquentes

(50-100)

- Bibliothèque municipale

Réponses modérément fréquentes

(15-50)

- Terrain de soccer
- Aréna
- Magasins
- Le 405

Réponses peu fréquentes

(Moins de 15)

- Maison des jeunes
- Piscine
- Basketball
- Tennis
- Prendre des marches
- Cafétéria
- Café

- McDonald
- Lac
- Gym
- Cinéma
- Volleyball
- Restaurants
- Friperies
- Gare de train / autobus
- Centre Multisports
- Campus
- Skate (skate park, skate-board)
- Baseball, balle molle
- Kayak

Q.9 Qu'est-ce que tu apprécies de ces endroits ?

Réponses obtenues : 487

Question(s) ignorée(s) : 197

Réponses très fréquentes

(Plus de 100)

- N/A

Réponses fréquentes

(50-100)

- Endroit calme, paisible, tranquille

Réponses modérément fréquentes

(10-50)

- Proximité avec la nature (arbres, air frais, vue, etc.)
- Passer du temps avec les amis
- On a l'espace pour bouger, jouer, s'entraîner
- Les activités proposées sont appréciées

Réponses peu fréquentes

(Moins de 10)

- C'est amusant
- Une bonne ambiance, gens respectueux
- On peut chiller seul ou avec nos amis
- Gratuité
- Liberté de faire ce que tu veux
- Il y a de la nourriture

- Il y a des bancs
- On y est confortable
- Pour passer du temps avec la famille
- C'est à l'extérieur
- Il y a des modules de jeu
- Je peux y aller pour étudier
- Proximité de la maison (peut y aller par ses propres moyens)
- Pour sortir de la maison
- On peut y acheter des choses intéressantes
- La propreté des lieux
- Se sent en sécurité
- Il y a du wifi
- Il y a des ordinateurs

Q10 Qu'est-ce que tu n'apprécies pas quand tu fréquentes des lieux publics à Vaudreuil-Dorion ?
 Réponses obtenues : 476
 Question(s) ignorée(s) : 208

<p><u>Réponses très fréquentes</u> (Plus de 100)</p> <ul style="list-style-type: none"> • « Rien »
<p><u>Réponses fréquentes</u> (50-100)</p> <ul style="list-style-type: none"> • Il y a beaucoup de déchets, pollution, saleté
<p><u>Réponses modérément fréquentes</u> (10-50)</p> <ul style="list-style-type: none"> • Il y a beaucoup de monde • C'est bruyant • Les fumeurs • Pas d'installation / endroit pour les jeunes
<p><u>Réponses peu fréquentes</u> (Moins de 10)</p> <ul style="list-style-type: none"> • Il manque de transport pour s'y rendre • Il manque d'ombre, la chaleur • Il manque d'espace pour s'asseoir • Manque de tables • Sentiment de se faire juger, regarder

- Les toilettes publiques sales
- Il faut payer le bus à chaque utilisation
- Devoir quitter à 23h
- Manque d'abreuvoir
- On ne peut pas apporter nos chiens
- Il y a du trafic
- Il y a des graffitis
- Il y a du vandalisme
- Les voitures et autobus qui circulent vite
- Les événements offerts ne sont pas pensés pour les jeunes
- Manque de stationnement
- Destruction du paysage pour construire de nouveaux bâtiments

Q.11 À ton avis, comment pourrions-nous améliorer la propreté des parcs et lieux publics et y éviter le vandalisme ?
 Réponses obtenues : 473
 Question(s) ignorée(s) : 211

<p><u>Réponses très fréquentes</u> (Plus de 100)</p> <ul style="list-style-type: none"> • N/A
<p><u>Réponses fréquentes</u> (50-100)</p> <ul style="list-style-type: none"> • Installer plus de poubelles et de bacs de recyclage
<p><u>Réponses modérément fréquentes</u> (10-50)</p> <ul style="list-style-type: none"> • Faire plus de sensibilisation dans les parcs • Distribuer des amendes et pénaliser le vandalisme • Faire plus de surveillance (patrouille, caméra, police) • Installer davantage d'affiches et de panneaux • Avoir des espaces où les jeunes peuvent faire des graffitis légalement • Organiser la collecte de déchets dans les espaces publics : club de ramassage de déchets, comité zéro déchet, comité de nettoyage, engager des jeunes pour ramasser les déchets.
<p><u>Réponses peu fréquentes</u> (Moins de 10)</p> <ul style="list-style-type: none"> • Installer plus de lumières • Distribuer des sacs gratuits pour ramasser les besoins des chiens

Q.24 Qu'est-ce qui ferait en sorte que tu te déplaces plus souvent sans voiture à Vaudreuil-Dorion ?

Réponses obtenues : 428

Question(s) ignorée(s) : 256

- Plus de pistes cyclables (vers les commerces, dans les quartiers, etc.)
- Plus grande proximité des magasins, services et des loisirs
- Avoir accès à du transport en commun simple, fréquent et abordable
- Plus de supports à vélos dans la ville
- Avoir accès à des vélos en libre-service (électrique et non électrique)
- Plus de trottoirs pour les piétons
- Se sentir plus en sécurité sur les artères passantes
- Avoir plus de tunnels sous les voies ferrées
- Avoir accès aux pistes cyclables déneigées l'hiver
- Avoir accès à plus d'abreuvoirs

Q.25 Quels sont les endroits dans la ville qui te semblent moins sécuritaires pour tes déplacements à pied, à vélo ou en scooteur ?

Réponses obtenues : 428

Question(s) ignorée(s) : 256

Réponses très fréquentes

(Plus de 100)

- N/A

Réponses fréquentes

(50-100)

- N/A

Réponses modérément fréquentes

(10-50)

- Boul. Saint-Charles
- Boul. Harwood
- Boul. de la Gare
- Boul. de la Cité-des-Jeunes
- Secteur près du Maxi et Renaud-Bray
- Les zones commerciales
- Les rues sans trottoir ou sans piste cyclable

Réponses peu fréquentes

(Moins de 10)

- Henry-Ford
- Les tunnels piétonniers

- Trottoir du boul. de la Gare
- Les endroits non éclairés
- Le stationnement des zones commerciales
- À proximité des dépanneurs
- Le chemin Lotbinière
- La rue Marier
- Intersection route Harwood et Valois
- Rue Valois (pas de piste cyclable)
- « La forêt » / près des bois
- Le *skatepark*
- Le 405
- L'aréna
- Le pont pour se rendre à la Cité-des-Jeunes
- Près de la bibliothèque (extérieur)
- Quai Esther-Blondin
- Les toilettes publiques
- Près des gros appartements

Q.26 Qu'est-ce qui pourrait être fait pour que tu te sentes plus en sécurité lorsque tu te déplaces ?
 Réponses obtenues : 420
 Question(s) ignorée(s) : 264

<p><u>Réponses très fréquentes</u> (Plus de 100)</p> <ul style="list-style-type: none"> • N/A
<p><u>Réponses fréquentes</u> (50-100)</p> <ul style="list-style-type: none"> • N/A
<p><u>Réponses modérément fréquentes</u> (10-50)</p> <ul style="list-style-type: none"> • Que les rues soient plus éclairées • Plus de pistes cyclables • Installer des caméras de sécurité • Ajouter des trottoirs • Plus de présence terrain (brigadières, policiers, patrouilleurs) • Améliorer la sécurité des intersections et passage pour piétons
<p><u>Réponses peu fréquentes</u> (Moins de 10)</p>

- Être accompagné (parent, amis)
- Ajouter de la signalisation pour ralentir les voitures (dos d'âne, pancartes lumineuses indiquant les limites de vitesse)
- Ajouter de la signalisation « priorité piétons » dans les rues
- Augmenter la présence de piétons et de cyclistes sur la voie publique

Q.29 Quelles seraient les meilleures façons pour te faire connaître l'offre d'activités de loisirs ?
 Réponses obtenues : 415
 Question(s) ignorée(s) : 258

<p><u>Réponses très fréquentes</u> (Plus de 100)</p> <ul style="list-style-type: none"> • Affiches • École • Réseaux sociaux
<p><u>Réponses fréquentes</u> (50-100)</p> <ul style="list-style-type: none"> • N/A
<p><u>Réponses modérément fréquentes</u> (10-50)</p> <ul style="list-style-type: none"> • Facebook • Instagram
<p><u>Réponses peu fréquentes</u> (Moins de 10)</p> <ul style="list-style-type: none"> • Bibliothèque • Affiches dans les parcs • Affiches sur les terrains sportifs • Par courriel

Q.32 À part celles déjà offertes, à quelles autres activités aimerais-tu participer ?
 Réponses obtenues : 388
 Question(s) ignorée(s) : 285

- **Plein air** (agriculture, feu de camp, Arbraska, vélo montagne, planche à neige, tir à l'arc, plongé, pêche, baignade lac, kayak, patinage extérieur avec DJ, paintball)
- **Activités sportives** (événements, activités libres non compétitives, basketball, vélo, *spikeball*, soccer, hockey, volleyball, olympiques spéciaux, tennis, course, badminton, disque-golf, parkour, club de vélo pour enfants, *bubble soccer*)

- **Activités environnementales** (récupération de déchets, planter des arbres, corvée de collecte de déchets, jardins communautaires, atelier de réparation d'objets)
- **Implication sociale** (aider les animaux, tutorat, aider les plus jeunes, marche pour la lutte contre le cancer, bénévolat dans les CHSLD, comité de jeunes, écriture d'un journal de ville, lutte à la pauvreté)
- **Techno** (soirée *fortnite*, imprimante 3D, ingénierie, jeux en réalité virtuelle, jeux vidéo, DJ,)
- **Activités culturelles** (festival de musique, artisanat, club de lecture, peinture, sculpture, poterie, stylisme, troupe de théâtre jeunes adultes, graffiti, photographie, cours de langue, karaoké à la bibliothèque, échec, improvisation, permettre aux artistes amateurs de faire connaître leurs talents, danse)
- **Alimentation** (kiosque de nourriture, cours de cuisine)
- **Varia** (cours d'auto-défense, rassemblement pour jeunes parents, événements faits pour les jeunes)