



**Vaudreuil
— Dorion**



Prévisions budgétaires 2026

**Séance extraordinaire
du 8 décembre 2025**

Prévisions budgétaires 2026 - Sommaire

SOMMAIRE	2025	2026
REVENUS TOTAUX	120 539 844 \$	127 393 610 \$
DÉPENSES DE FONCTIONNEMENT	106 022 689 \$	114 494 413 \$
REMBOURSEMENT DETTE À LONG TERME ET AFFECTATIONS	14 517 155 \$	12 899 197 \$
DÉPENSES ET AFFECTATIONS TOTALES	120 539 844 \$	127 393 610 \$

Prévisions budgétaires 2026 - Charges

CHARGES	2025	2026
Administration générale	12 743 056 \$	13 961 333 \$
Sécurité publique	17 696 571 \$	18 526 697 \$
Transport	15 639 152 \$	16 179 841 \$
Hygiène du milieu	17 525 495 \$	19 207 608 \$
Santé et bien-être	2 896 546 \$	3 239 384 \$
Aménagement, urbanisme et développement	6 333 201 \$	6 101 884 \$
Loisirs et culture	23 530 568 \$	26 122 836 \$
Frais de financement	<u>9 658 100 \$</u>	<u>11 154 830 \$</u>
CHARGES DE FONCTIONNEMENT	106 022 689 \$	114 494 413 \$

Écarts charges de fonctionnement

2025 106 022 689\$

2026 114 494 413\$

Augmentation 8 471 724 \$



Rémunération et charges sociales	3 958 000 \$	(indexation, ajout effectifs)
Frais de financement	1 500 000 \$	(nouveaux fin. + aug. taux)
Quotes-parts CMM , MRC, ARTM (EXO)	735 000 \$	(MRCVS = + 615 000 \$)
Entretien, réparations	476 000 \$	
Politique culturelle/Vivre ensemble	302 000 \$	(subvention à 50 %)
Frais de location CSSTL	193 000 \$	(nouveaux frais exigés)
Services publics (électricité, gaz)	156 000 \$	

Dépenses incompressibles

- Près de 110 millions de dollars de dépenses incompressibles (85 % des dépenses)

QUELQUES EXEMPLES

Rémunération et charges sociales	42 512 000 \$
Service de la dette (capital, intérêts, frais émission)	25 882 000 \$
Sûreté du Québec	8 078 000 \$
Quotes-parts MRC de Vaudreuil-Soulanges (excluant quote-part MRC matières résiduelles) , CMM et ARTM	6 970 000 \$
Enlèvement et disposition des matières résiduelles (incluant quote-part MRC matières résiduelles)	6 561 000 \$
Contrat de déneigement, sel, abrasifs	5 252 000 \$
Entretien et réparations bâtiments, infrastructures, véhicules, équipements,...	5 074 000 \$
Électricité, gaz naturel	2 713 000 \$
Assurances	1 330 000 \$
Abonnements, services professionnels et biens durables TI	1 325 000 \$

Prévisions budgétaires 2026

Conciliation à des fins fiscales

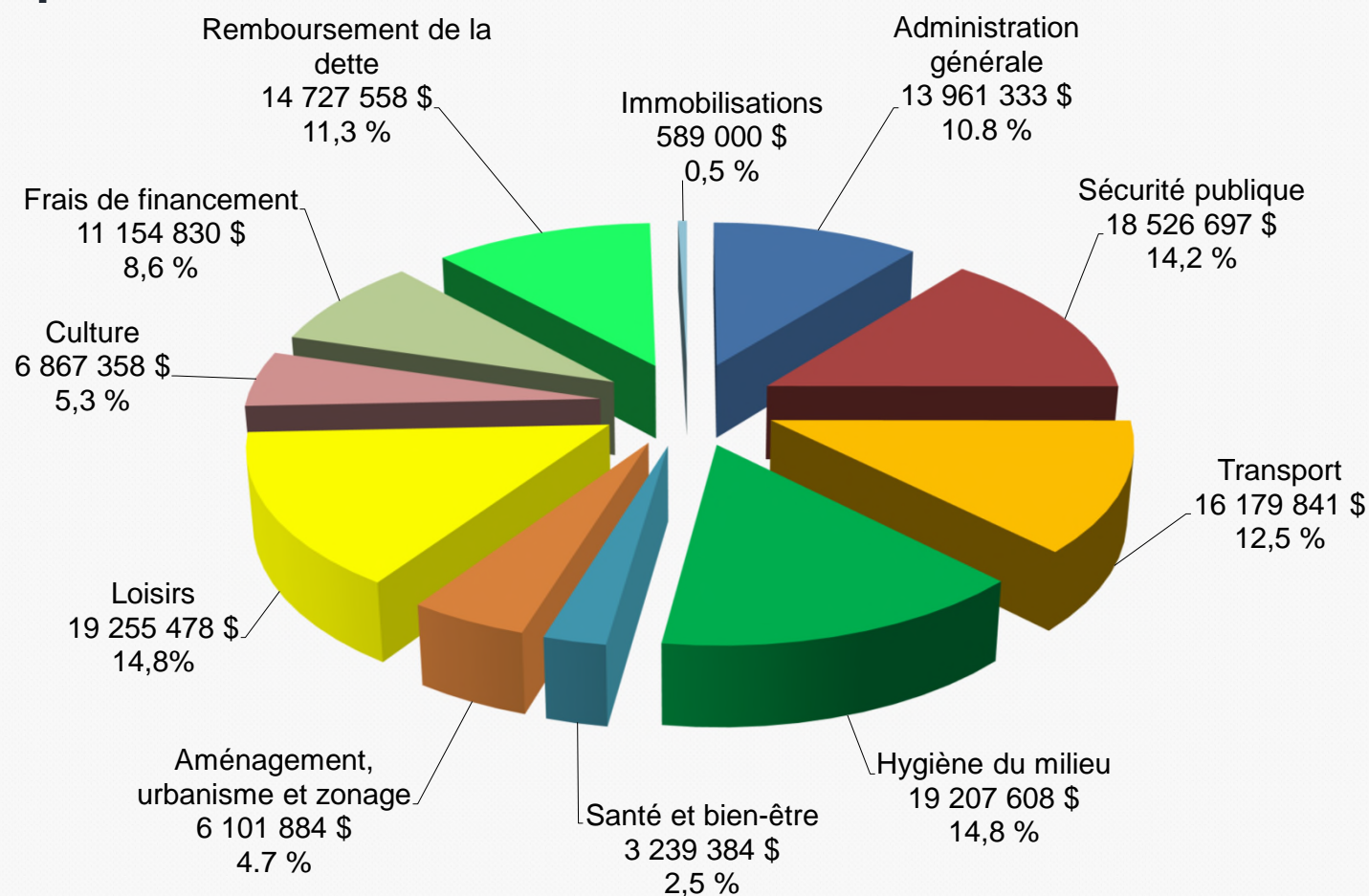
CONCILIATION À DES FINS FISCALES	2025	2026
FINANCEMENT		
Remboursement de la dette à long terme		
et autre élément de conciliation	(14 561 500 \$)	(14 674 658 \$)
AFFECTATIONS		
Activités d'investissement	(0 \$)	(589 000 \$)
Excédent accumulé affecté	1 691 845 \$	4 132 464 \$
Réserves financières et fonds réservés	<u>(1 647 500 \$)</u>	<u>(1 768 003 \$)</u>
	(14 517 155 \$)	(12 899 197 \$)
RÉSULTAT DE FONCTIONNEMENT À DES FINS FISCALES	0 \$	0 \$

Utilisation du surplus accumulé pour équilibrer le budget annuel – 2026

Projets 2025 non complétés, reportés à 2026	835 774 \$
Frais évaluation additionnels hôpital	300 000 \$
Dépenses 2026 non récurrentes	1 584 884 \$
Affectation annuelle – dépenses de fonctionnement	<u>1 411 806 \$</u>
	<u><u>4 132 464 \$</u></u>

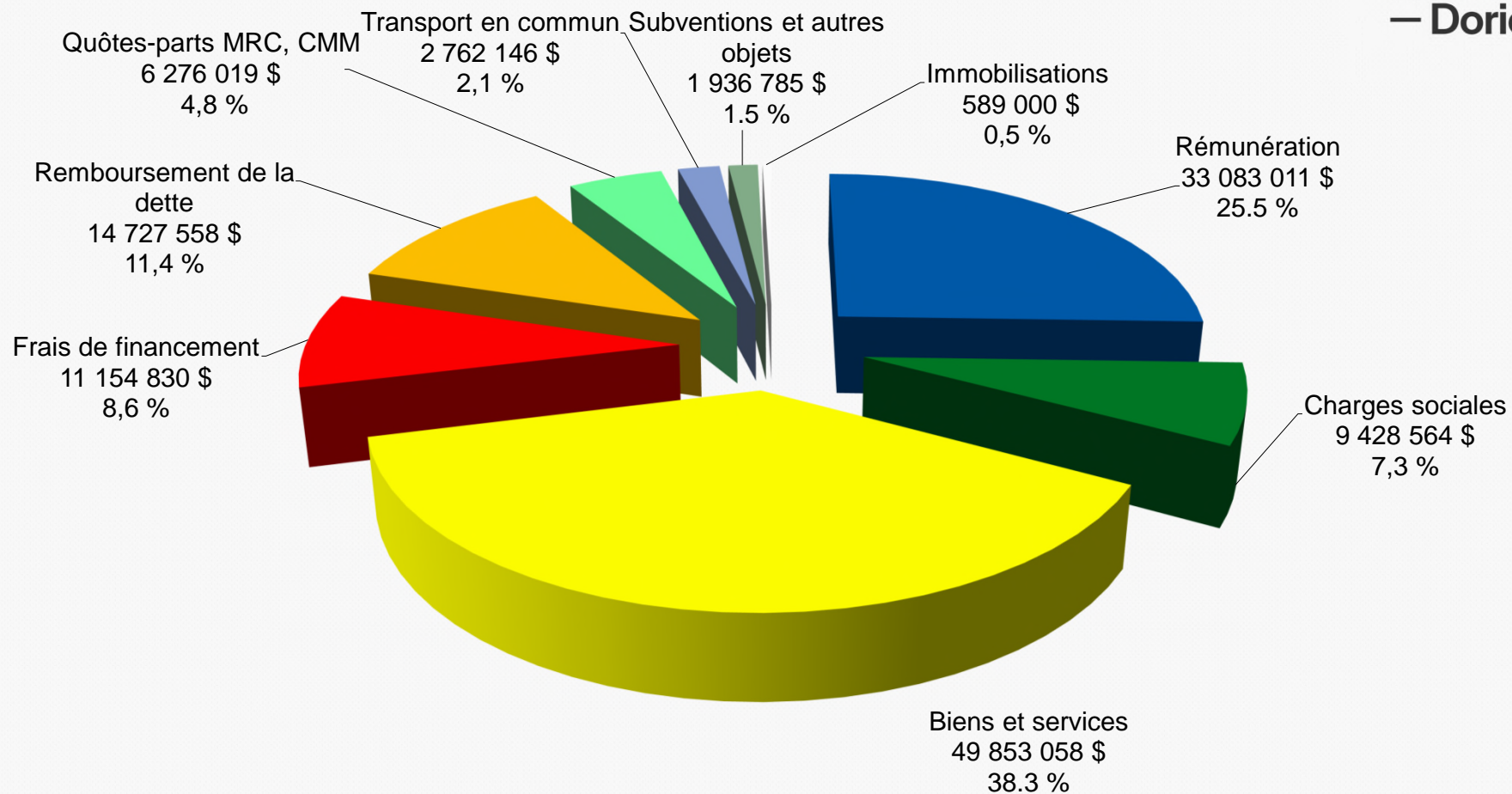
Prévisions budgétaires de fonctionnement 2026

Charges par fonction

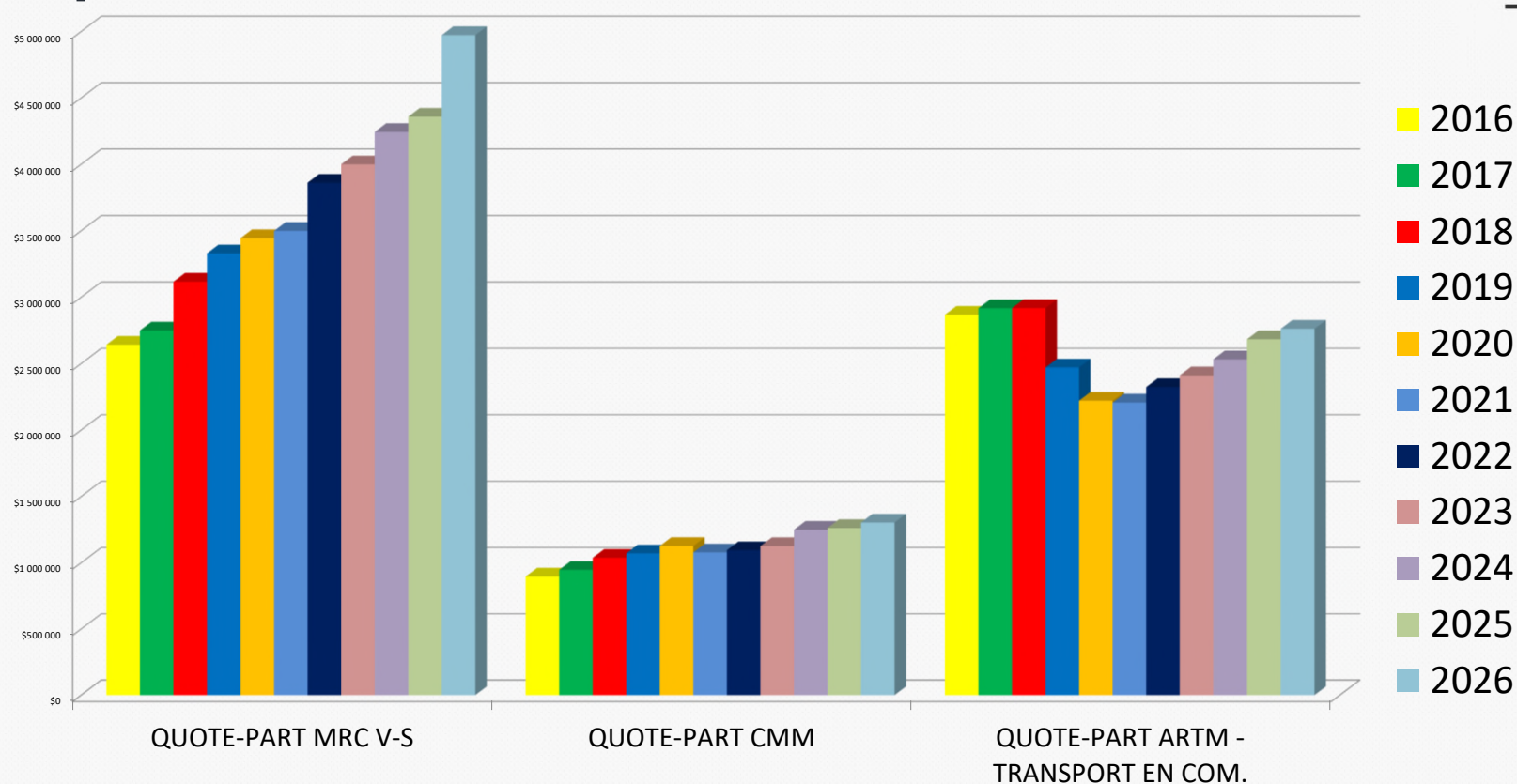


Prévisions budgétaires 2026

Charges par objet



Quotes-parts 2026



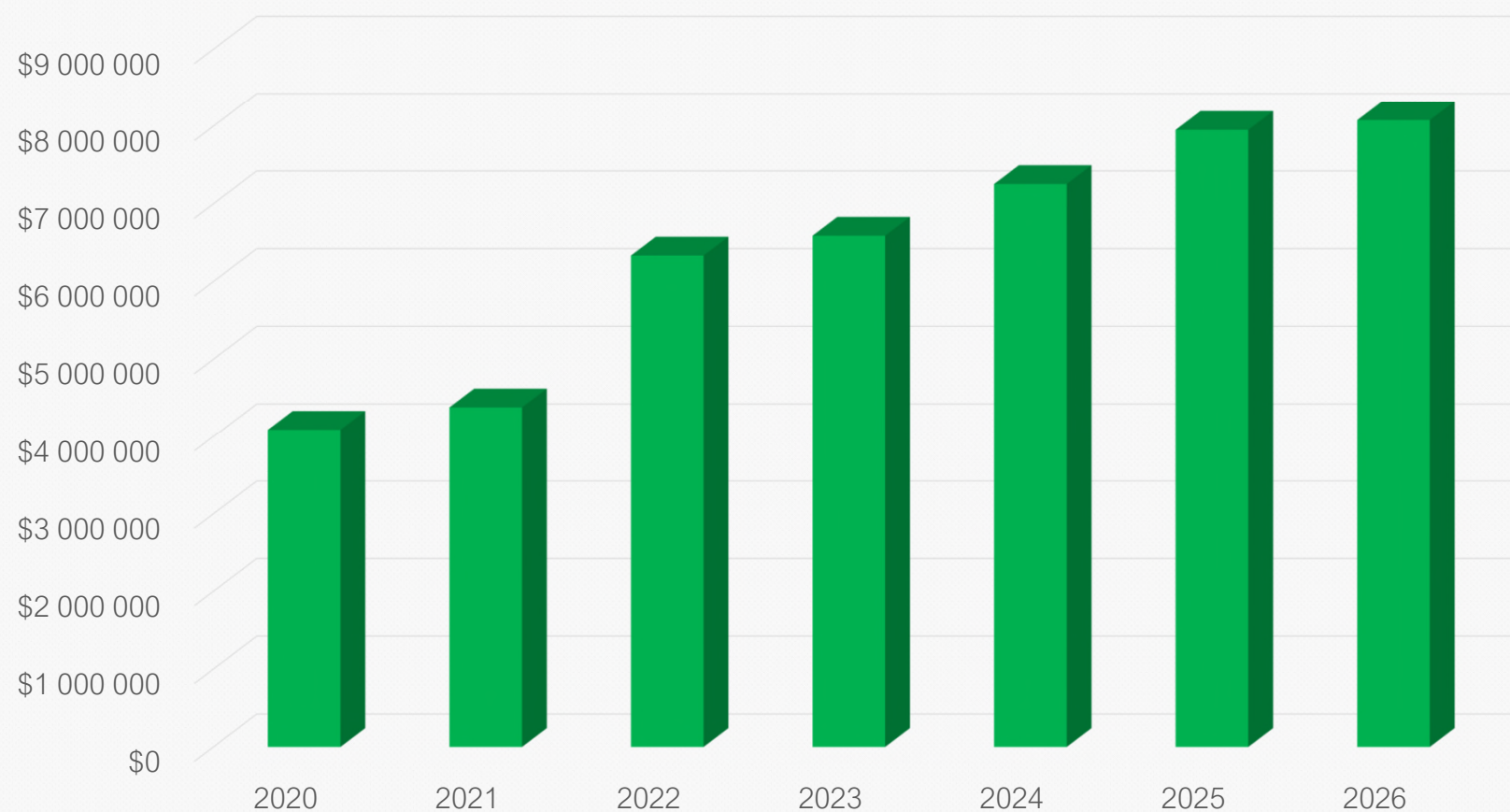
▸ Ces quotes-parts totalisent 9 038 165 \$ (8 303 132 \$ en 2025, soit + 8,9 %).

QUOTES-PARTS M.R.C. VAUDREUIL-SOULANGES 2026

- Conseil (fonctionnement + cotisation TPECS)	258 222 \$	- 1.4 %
- Administration générale	159 489 \$	+30.0 %
- Fibre Optique	50 920 \$	+ 72.6 %
- 311 et 911	168 054 \$	+151.8 %
- Schéma de risque incendie	92 677 \$	- 1.0 %
- Collecte sélective	38 579 \$	+99.3 %
- Écocentres	1 498 639 \$	+ 12.1 %
- Matières organiques	423 784 \$	+ 23.6 %
- Plan de gestion des matières résiduelles	170 459 \$	- 19.1 %
- Cours d'eau	485 549 \$	+156.3 %
- Toît d'Abord, logement social SARL	56 676 \$	+ 8.9 %
- Aménagement, politique dév. Social durable	658 694 \$	- 11.0 %
- DEV	723 815 \$	+ 4.8 %
- Angers des parcs, parc du Canal de Soulanges	60 083 \$	- 17.1 %
- Culture	<u>126 733 \$</u>	<u>- 1.3 %</u>
- Total	<u>4 972 373 \$</u>	<u>+ 14.1 %</u>

Dans son processus budgétaire, n'ayant pas reçu à temps les prévisions de la MRC, la ville avait estimé à 3 % la hausse des quotes-parts de la MRC. Les prévisions transmises récemment font état d'un 483 743 \$ additionnel à ajouter aux prévisions de la ville, ce qui représente 0.6 % d'augmentation de taxes additionnelles, soit environ 16 \$ sur le compte de taxes résidentiel moyen.

Évolution du coût de la Sûreté du Québec



Prévisions budgétaires 2026 - Revenus



REVENUS DE FONCTIONNEMENT	2025	2026
Taxes foncières générales	82 606 216 \$	87 471 314 \$
Taxes de secteurs, tarifs d'eau et autres	15 680 254 \$	15 586 159 \$
Paielements tenant lieu de taxes	1 849 854 \$	2 701 541 \$
Transferts	4 500 060 \$	4 575 235 \$
Services rendus	8 214 444 \$	8 440 180 \$
Imposition de droits	5 679 016 \$	6 242 681 \$
Amendes et pénalités	855 000 \$	856 000 \$
Intérêts	1 130 000 \$	1 330 000 \$
Autres revenus	25 000 \$	190 000 \$
	120 539 844 \$	127 393 610 \$

Rôle d'évaluation



- 2026 : deuxième année du rôle triennal d'évaluation en vigueur à compter du 1^{er} janvier 2025.

		VALEURS IMPOSABLES PAR CATÉGORIE		%
Évaluation imposable rôle 25-26-27 budget 2025	11 376 657 232 \$	Résiduelle (résidentielle)	8 146 891 502 \$	70,1
Évaluation imposable rôle 25-26-27 budget 2026	<u>11 627 359 667 \$</u>	6 logements et plus	848 639 240 \$	7,3
Augmentation (2,2%)	<u><u>250 702 435 \$</u></u>	Terrains vagues desservis	138 790 200 \$	1,2
		Commerciale	2 055 504 975 \$	17,7
		Industrielle	340 324 350 \$	2,9
		Agricole et forestier	<u>97 209 400 \$</u>	<u>0,8</u>
		TOTAL	<u><u>11 627 359 667 \$</u></u>	<u><u>100.0</u></u>

Taxes 2026



TAUX DE TAXES COMPARATIFS

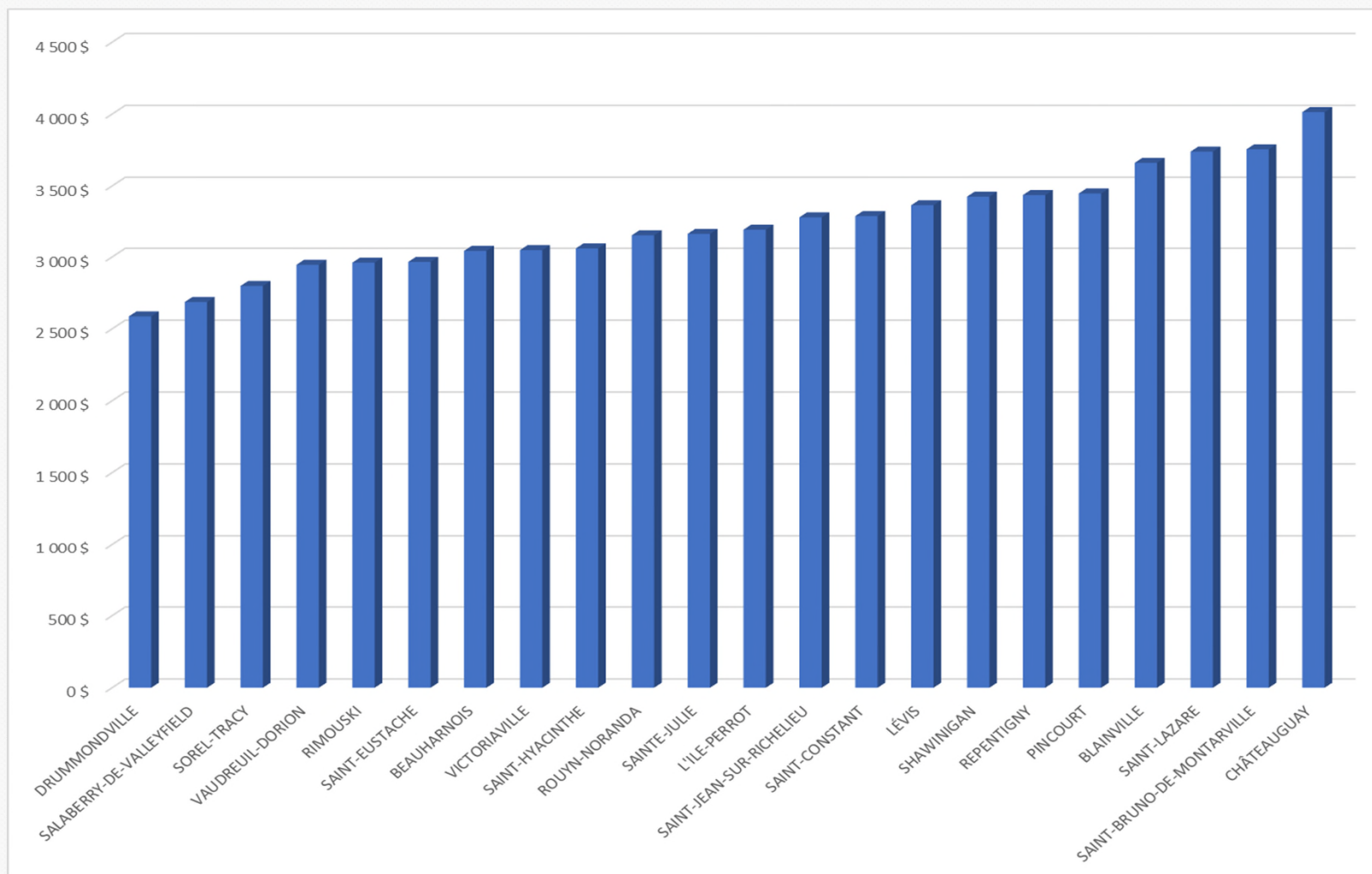
CATÉGORIE	2025	2026	% variation
Résidentiel (résiduelle)	0,4541 \$	0,4736 \$	4.3
6 logements et plus	0, 6053 \$	0,6313 \$	4.3
Immeubles non résidentiels	1,6547 \$	1,7259 \$	4.3
Immeubles industriels	1,3982 \$	1,4583 \$	4.3
Terrains vagues desservis	1,8164 \$	1,8945 \$	4.3
Agricole	0,4541 \$	0,4736 \$	4.3
Tarif d'eau résidentiel	275,00 \$	275,00 \$	

Évolution du fardeau fiscal d'une résidence unifamiliale moyenne

	2025	2026	VARIATION (\$)	%
Évaluation moyenne	588 200 \$	588 200 \$	0 \$	0.0
Foncière générale	2 671 \$	2 786 \$	115 \$	4.3
Taxe d'eau	275 \$	275 \$	0 \$	
TOTAL	<u>2 946 \$</u>	<u>3 061 \$</u>	<u>115 \$</u>	3,9

- IPC au 31 octobre, région de Montréal: 3.3 %
- Note : Les taxes de secteurs doivent être ajoutées s'il y a lieu.

Taxes dollars résidence moyenne - 2025



Période de questions